



Tu pasión por el motor

CATÁLOGO 2024

LISTA DE PRECIOS ACTUALIZADOS



Volkswagen



Mercedes-Benz



FORD



SEAT

CUPRA FORMENTOR



REVISTA NITRO DIGITAL



PRECIOS REFERENCIALES VARIABLES POR LAS MARCAS



FIAT



Jeep



RAM

INITRO

SOMOS EL CANAL
NÚMERO 1 EN



PREMIO AL CREADOR DE PLATA



110k

SUSCRIPTORES

NUEVO AÑO, NUEVOS

RETOS

El 2023 es parte del pasado, hemos empezado este 2024 con todas las energías para poder llevarles lo mejor del sector automotriz y un claro ejemplo es este catálogo que comprende a todos los modelos del parque automotor nacional, con todas sus versiones y especificaciones.

Pero no solo eso, también hemos incluido en esta edición, informes que serán de suma importancia para que puedas realizar una buena decisión de compra y sepas los beneficios que tienen algunas marcas en lo que respecta al servicio posventa, entre otros temas.

Este catálogo es un claro ejemplo de que lo mejor siempre está por venir. Hemos crecido, hemos evolucionado y lo logrado en el 2023 solo nos motiva a seguir mejorando y dándole lo mejor a todos ustedes, nuestros lectores y suscriptores.

Pero la gran novedad que tenemos este año para ustedes es nuestro “Catálogo Verde”; este catálogo tendrá la información detallada de cada uno de los modelos eléctricos e híbridos del parque automotor nacional.

Además, habrá informes especializados ligados a la electromovilidad y a otros temas coyunturales relacionados a los coches electrificados.

¿Qué esperar para solicitar tus catálogos? Ahora por partida doble. No te lo puedes perder.





ÍNDICE

**Directora General
Giovanna Alvarado**
g.alvarado@nitrodigital.pe

Directora de Comunicaciones y Publicaciones del Colegio de Periodistas de Lima, miembro del Círculo de Periodistas Deportivos y Jurado para Perú del Women's World Car fo the Year.



Departamento de Prensa
Carlos Acosta
c.acosta@nitrodigital.pe

Departamento de Diseño y Diagramación
Paul Ccuno

Departamento de Arte
Digital Media

Web Master
Herbert Salazar

NITRO es una publicación del Área de Prensa de Creativa 4.0 Producciones S.A.C. Prohibida su reproducción en medios electrónicos o impresos sin autorización previa y escrita de editora Creativa 4.0 Producciones.

Contactos:
g.alvarado@nitrodigital.pe
marketing@nitrodigital.pe
c.acosta@nitrodigital.pe

Revista Nitro,
Licenciataria de la Marca País Pe

06

TIPS PARA LA COMPRA DE TU PRIMER VEHÍCULO

08

FINANCIAMIENTO Y POSVENTA, ¿QUÉ HAY QUE TENER ENCUENTA?

10

F. TÉCNICA CUPRA

11

F. TÉCNICA SEAT

14

F. TÉCNICA VOLKSWAGEN

18

F. TÉCNICA BAIC

20

F. TÉCNICA AUDI

23

F. TÉCNICA CHANGAN

24

F. TÉCNICA CHERY

25

F. TÉCNICA CHEVROLET

28

F. TÉCNICA FIAT

30

F. TÉCNICA RAM

34

F. TÉCNICA JEEP

38

F. TÉCNICA CITROEN DFSK

39

F. TÉCNICA DONGFENG

41

F. TÉCNICA FOTON GAC MOTOR

42

F. TÉCNICA GEELY

43

F. TÉCNICA GREAT WALL

44

F. TÉCNICA HAVAL

45

F. TÉCNICA HONDA

47

F. TÉCNICA HYUNDAI

50

F. TÉCNICA JAC

52

F. TÉCNICA JAGUAR JETOUR

53

F. TÉCNICA JMC KAIYI

54

F. TÉCNICA KIA

58

F. TÉCNICA FORD

62

F. TÉCNICA MERCEDES BENZ

66

F. TÉCNICA DODGE

68

F. TÉCNICA LAND ROVER

69

F. TÉCNICA LEXUS

70

F. TÉCNICA MAHINDRA MASERATI MAXUS

71

F. TÉCNICA MG

73

F. TÉCNICA MINI

74

F. TÉCNICA MITSUBISHI

75

F. TÉCNICA NISSAN

77

F. TÉCNICA PEUGEOT

78

F. TÉCNICA PORSCHE

80

F. TÉCNICA RENAULT

81

F. TÉCNICA SSANGYONG

83

F. TÉCNICA SUBARU

84

F. TÉCNICA SUZUKI

86

F. TÉCNICA TOYOTA

90

F. TÉCNICA VOLVO

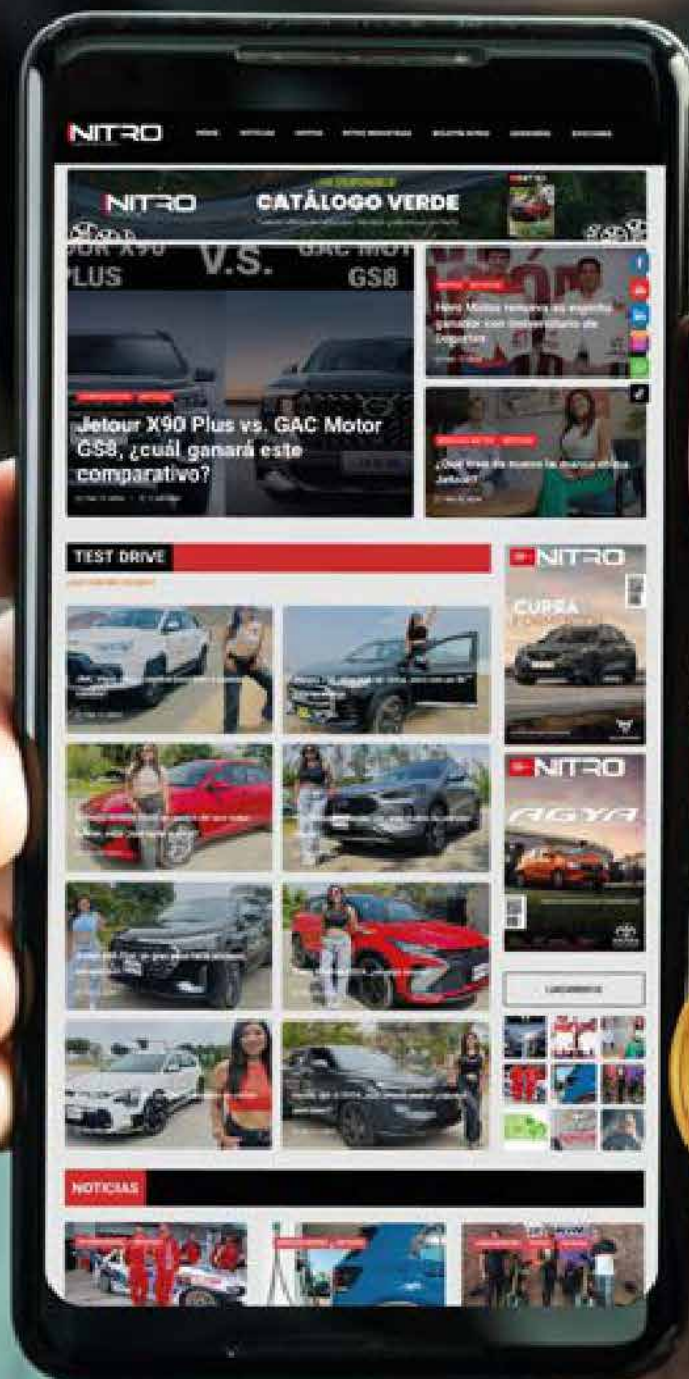
92

F. TÉCNICA HONDA MOTOS



NITRO DIGITAL

www.nitrodigital.pe



Entérate de lo último del sector automotriz nacional e internacional en nuestro portal web de noticias

¿Vas a comprar tu primer coche?

Esto es lo que tienes que saber



Antes de comprar tu primer coche tienes que definir tu necesidad, saber a ciencia cierta qué uso vas a darle a ese vehículo y por cuánto tiempo. Recuerda que el coche debe adaptarse a tus necesidades presentes y futuras.

Presupuesto

Es necesario tener en cuenta la cantidad de dinero que tienes para la compra y así reducir la búsqueda del vehículo al presupuesto que tengas. Recuerda que

si piensas sacar el coche por un tipo de crédito vehicular tienes que considerar los pagos mensuales que se harán a largo plazo.

Si te gusta salir de viaje con la familia quizá una SUV sea la mejor elección, si es para la ciudad un city car puede resultar eficiente. Y si gustas de la aventura una 4x4 todoterreno puede ser lo que necesitas.

Mantenimiento



Tenemos que preguntarnos cuánta garantía nos ofrece, si encontramos los repuestos a nivel nacional, la cobertura, entre otros; todo esto tiene que ir acompañado con el prestigio, historia y confianza de la marca junto al grupo que lo representa. Recuerda que los modelos con un mismo precio, pueden tener costos de mantenimiento diferentes en función a la marca.

Valor de reventa

Desde el primer día que retiramos el co-

che del concesionario y a medida que pasan los años o el kilometraje se extiende, el valor del vehículo se verá en descenso. Como propietario del vehículo, la depreciación es tu principal enemigo.

Investiga, define las características que buscas, consulta revistas especializadas, y lo más importante, exige al concesionario un test drive.

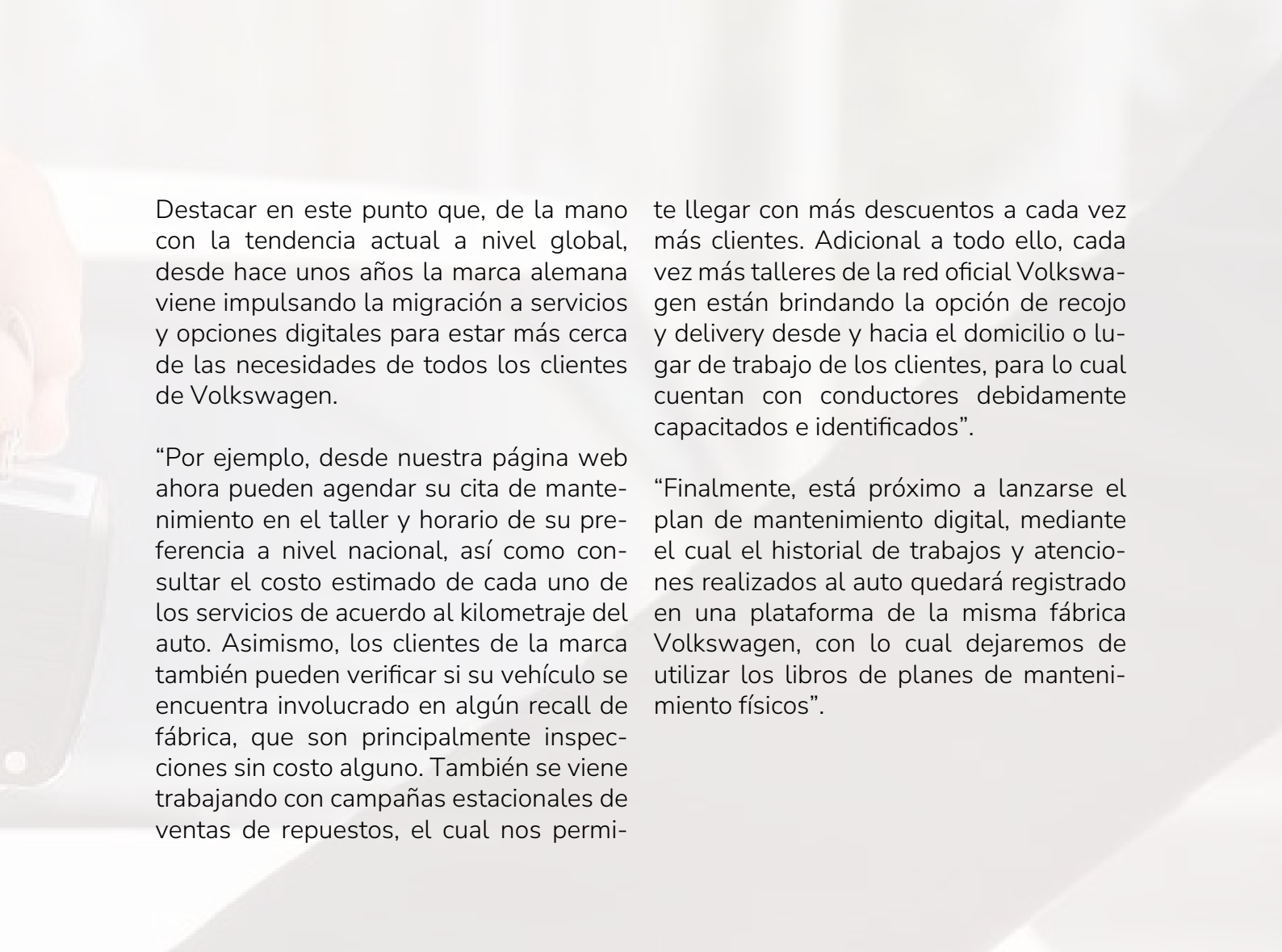
Con estos alcances, la compra de tu vehículo será más efectiva.

FINANCIAMIENTO Y POSVENTA, ¿QUÉ HAY QUE TENER EN CUENTA?

En estos tiempos, el servicio de posventa y mantenimiento aparece como un tema de materia obligada en las marcas del sector automotriz, las cuales valgan verdades ven a la posventa como un punto fuerte en su interna. Al respecto, conversamos con voceros de la marca Volkswagen quien nos dio los siguientes alcances:

“El servicio posventa de Volkswagen se caracteriza por brindar soluciones a los diversos requerimientos de los clientes de la marca, con una atención personalizada y de calidad. Todos los concesionarios de la red oficial Volkswagen cuentan con personal entrenado y certificado por el fabricante, usan repuestos y herramientas originales Volkswagen, tienen acceso a los manuales de reparación actualizados de la marca y brindan garantía por los servicios realizados”.





Destacar en este punto que, de la mano con la tendencia actual a nivel global, desde hace unos años la marca alemana viene impulsando la migración a servicios y opciones digitales para estar más cerca de las necesidades de todos los clientes de Volkswagen.

“Por ejemplo, desde nuestra página web ahora pueden agendar su cita de mantenimiento en el taller y horario de su preferencia a nivel nacional, así como consultar el costo estimado de cada uno de los servicios de acuerdo al kilometraje del auto. Asimismo, los clientes de la marca también pueden verificar si su vehículo se encuentra involucrado en algún recall de fábrica, que son principalmente inspecciones sin costo alguno. También se viene trabajando con campañas estacionales de ventas de repuestos, el cual nos permi-

te llegar con más descuentos a cada vez más clientes. Adicional a todo ello, cada vez más talleres de la red oficial Volkswagen están brindando la opción de recojo y delivery desde y hacia el domicilio o lugar de trabajo de los clientes, para lo cual cuentan con conductores debidamente capacitados e identificados”.

“Finalmente, está próximo a lanzarse el plan de mantenimiento digital, mediante el cual el historial de trabajos y atenciones realizados al auto quedará registrado en una plataforma de la misma fábrica Volkswagen, con lo cual dejaremos de utilizar los libros de planes de mantenimiento físicos”.



CUPRA



FORMENTOR

PRECIO US\$: 44,490

Largo/Ancho/Alto
4446 / 1839 / 1520

Versión	Cilindros/ Válvulas/ Posición	Desplaza- miento (cc)	Potencia (hp/rpm)	Torque (Nm/rpm)	Tracción	Transmisión	Neumáticos
2.0 TSI CA7 LIM- TED	4 / 16 / DT	1,984	190 / 4180 - 6000	320 / 1500 - 4150	4X2	DSG	245/40 R19



**IBIZA**

PRECIO US\$: 22,490

Largo/Ancho/Alto
4059 / 1780 / 1447

Versión	Cilindros/ Válvulas/ Posición	Desplaza- miento (cc)	Potencia (hp/rpm)	Torque (Nm/rpm)	Tracción	Transmisión	Neumáticos
STYLE 1.6 CM5	4/ 16/DT	1,598	110 / 5800	152 / 3850 - 4100	4X2	MT	195/55 R16

**IBIZA**

PRECIO US\$: 23,490

Largo/Ancho/Alto
4059 / 1780 / 1447

Versión	Cilindros/ Válvulas/ Posición	Desplaza- miento (cc)	Potencia (hp/rpm)	Torque (Nm/rpm)	Tracción	Transmisión	Neumáticos
STYLE 1.6 CA6	4/ 16/DT	1,598	110 / 5800	152 / 3850 - 4100	4X2	AT	195/55 R16

**ARONA**

PRECIO US\$: 24,990

Largo/Ancho/Alto
4154 / 1780 / 1537

Versión	Cilindros/ Válvulas/ Posición	Desplaza- miento (cc)	Potencia (hp/rpm)	Torque (Nm/rpm)	Tracción	Transmisión	Neumáticos
STYLE 1.6 CA6	4/ 16/DT	1,598	110 / 5800	155 / 3800 - 4000	4X2	AT	205/60 R16

**ARONA**

PRECIO US\$: 26,990

Largo/Ancho/Alto
4154 / 1780 / 1537

Versión	Cilindros/ Válvulas/ Posición	Desplaza- miento (cc)	Potencia (hp/rpm)	Torque (Nm/rpm)	Tracción	Transmisión	Neumáticos
XPE- RIENCE 1.6 CA6	4/ 16/DT	1,598	110 / 5800	155 / 3800 - 4000	4X2	AT	205/55 R17



ATECA

PRECIO USS: 32,990

Largo/Ancho/Alto
4381 / 1841 / 1615

Versión	Cilindros/ Válvulas/ Posición	Desplaza- miento (cc)	Potencia (hp/rpm)	Torque (Nm/rpm)	Tracción	Transmisión	Neumáticos
STYLE 1.4 TSI CA8	4/ 16 /DT	1,395	150 / 5000	250 / 1500 - 4000	4X2	AT	215/55 R17



ATECA

PRECIO USS: 34,490

Largo/Ancho/Alto
4381 / 1841 / 1615

Versión	Cilindros/ Válvulas/ Posición	Desplaza- miento (cc)	Potencia (hp/rpm)	Torque (Nm/rpm)	Tracción	Transmisión	Neumáticos
XPERIEN- CE 1.4 TSI CA8	4/ 16 /DT	1,395	150 / 5000	250 / 1500 - 4000	4X2	AT	215/50 R18

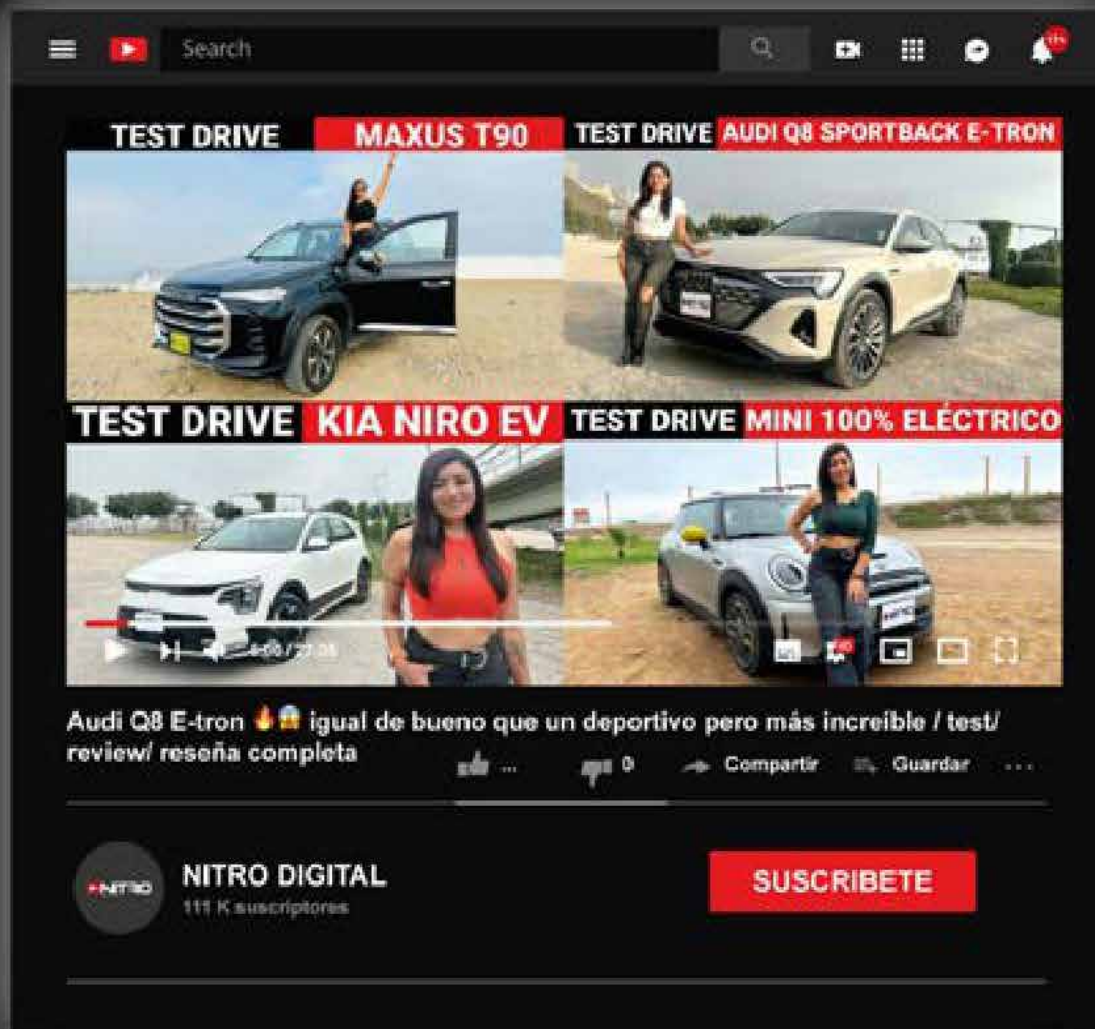



NITRO

Tu pasión por el motor

www.nitrodigital.pe

¡SUSCRÍBETE! A NUESTRO CANAL DE



Mira nuestros

Test Drive

Lanzamientos

Novedades regionales

Entrevistas y mucho más...



POLO

PRECIO DESDE US\$: 21 490

Largo/Ancho/Alto
4074x1471x1751

Versión	Cilindros/ Válvulas/ Posición	Desplaza- miento (cc)	Potencia (hp/rpm)	Torque (Nm/rpm)	Tracción	Transmisión	Neumáticos
Trendline 1.6 Mec	4/16/DT	1598	110 / 5800	160/4000	Delantera	Mecánica (5 vel.)	185/65 R15
Comfortline 1.0 Tip	3/12/DT	999	101 / 5000	170/1710	Delantera	Automática Tip- tronic (6 vel.)	185/65 R15
Highline 1.0 Tip	3/12/DT	999	101 / 5000	170/1710	Delantera	Automática Tip- tronic (6 vel.)	195/55 R16



VIRTUS

PRECIO DESDE US\$: 21 890

Largo/Ancho/Alto
4470x1465x1751

Versión	Cilindros/ Válvulas/ Posición	Desplaza- miento (cc)	Potencia (hp/rpm)	Torque (Nm/rpm)	Tracción	Transmisión	Neumáticos
Trendline 1.6 Mec	4/16/DT	1598	110 / 5800	160/4000	Delantera	Mecánica (5 vel.)	195/55 R16
Comfort- line 1.6 Mec	4/16/DT	1598	110 / 5800	160/4000	Delantera	Mecánica (5 vel.)	195/55 R16

NIVUS

PRECIO DESDE US\$: 24 340

Largo/Ancho/Alto
4266x1493x1757

Versión	Cilindros/ Válvulas/ Posición	Desplaza- miento (cc)	Potencia (hp/rpm)	Torque (Nm/rpm)	Tracción	Transmisión	Neumáticos
3/12/DT	999	95 / 5000	170 / 2000	Delantera	Mecánica (5 vel.)	Mecánica (5 vel.)	205/60 R16
3/12/DT	999	116 / 5000	200 /1750 - 4250	Delantera	Automática Tip- tronic (6 vel.)	Automática Tip- tronic (6 vel.)	205/55 R17
3/12/DT	999	116 / 5000	200 /1750 - 4250	Delantera	Automática Tip- tronic (6 vel.)	Automática Tip- tronic (6 vel.)	205/55 R18



T-Cross

PRECIO DESDE US\$: 25 490

Largo/Ancho/Alto
4199x1568x1760

Versión	Cilindros/ Válvulas/ Posición	Desplaza- miento (cc)	Potencia (hp/rpm)	Torque (Nm/rpm)	Tracción	Transmisión	Neumáticos
Trendline 170TSI Mec	3/12/DT	999	95 / 5000	170 / 2000	Delantera	Mecánica (5 vel.)	205/60 R16
Trendline 200TSI Tip	3/12/DT	999	116 / 5000	200 / 1500 - 4250	Delantera	Automática Tiptro- nic (6 vel.)	205/55 R17
Comfortline 170TSI Mec	3/12/DT	999	95 / 5000	170 / 2000	Delantera	Mecánica (5 vel.)	205/55 R17
Comfortline 200TSI Tip	3/12/DT	999	116 / 5000	200 / 1500 - 4250	Delantera	Automática Tiptro- nic (6 vel.)	205/55 R17
Highline 200TSI Tip	3/12/DT	999	116 / 5000	200 / 1500 - 4250	Delantera	Automática Tiptro- nic (6 vel.)	205/55 R17



Máxima seguridad

Latin NCAP

Categoría de protección
a niños y adultos



Escanea el código QR para leer la nota completa

Imágenes referenciales. Evaluaciones realizadas por Latin NCAP a modelos autorizados por VW en los años: Taos (2022), Tiguan (2022), T-Cross (2019), Virtus (2018) y Nivus (2022). Para más información sobre las pruebas de Latin NCAP visitar: <https://www.latinncap.com/es/>. Para más información de cada modelo VW visitar: www.volkswagen.com.pe



TAOS

PRECIO DESDE USS: 35 490

Largo/Ancho/Alto
4461x1626x1841

Versión	Cilindros/ Válvulas/ Posición	Desplaza- miento (cc)	Potencia (hp/rpm)	Torque (Nm/rpm)	Tracción	Transmisión	Neumáticos
Comfortline 250TSI Tip	4/16/DT	1,395	150 / 5000 - 6000	250 / 1400 - 3500	Delantera	Automática Tiptronic (6 vel.)	215/55 R18
Highline 250TSI Tip	4/16/DT	1,395	150 / 5000 - 6000	250 / 1400 - 3500	Delantera	Automática Tiptronic (6 vel.)	215/55 R18

JETTA

PRECIO DESDE USS: 25 790

Largo/Ancho/Alto
4697x1799x1459

Versión	Cilindros/ Válvulas/ Posición	Desplaza- miento (cc)	Potencia (hp/rpm)	Torque (Nm/rpm)	Tracción	Transmisión	Neumáticos
Trendline 250TSI Mec	4/16/DT	1,395	150 / 5000 - 6000	250 / 1400 - 3500	Delantera	Mecánica (6 vel.)	205/60 R16
Trendline 250TSI Tip	4/16/DT	1,395	150 / 5000 - 6000	250 / 1400 - 3500	Delantera	Automática Tiptronic (6 vel.)	205/60 R16
Highline 250TSI Tip	4/16/DT	1,395	150 / 5000 - 6000	250 / 1400 - 3500	Delantera	Automática Tiptronic (6 vel.)	205/55 R17



TIGUAN ALLSPACE

PRECIO DESDE USS: 38 290

Largo/Ancho/Alto
4702x1839x1661

Versión	Cilindros/ Válvulas/ Posición	Desplaza- miento (cc)	Potencia (hp/rpm)	Torque (Nm/rpm)	Tracción	Transmisión	Neumáticos
Life 250TSI DSG	4/16/DT	1,395	150 / 5000 - 6000	250 / 1500 - 3500	Delantera	Automática de doble embrague DSG (6 vel.)	235/55 R18
Elegance 240TSI Tip	4/16/DT	1,984	185 / 5500 - 6500	240 / 1500 - 5400	Integral 4Motion	Automática Tiptronic (8 vel.)	235/50 R19
Rline 240TSI Tip	4/16/DT	1,984	185 / 5500 - 6500	240 / 1500 - 5400	Integral 4Motion	Automática Tiptronic (8 vel.)	255/45 R19

TERAMONT

PRECIO DESDE USS: 63300

Largo/Ancho/Alto
5098x1989x1769

Versión	Cilindros/ Válvulas/ Posición	Desplaza- miento (cc)	Potencia (hp/rpm)	Torque (Nm/rpm)	Tracción	Transmisión	Neumáticos
Premium 3.6L V6 Tip	6/24/DT	3597	280 / 6200	360 / 3500	Integral 4Motion	Automática Tiptronic (8 vel.)	255/50 R20





TOUAREG							
PRECIO DESDE USS: 79 990							
Largo/Ancho/Alto 4878x1984x1717							
Versión	Cilindros/ Válvulas/ Posición	Desplaza- miento (cc)	Potencia (hp/rpm)	Torque (Nm/rpm)	Tracción	Transmisión	Neumáticos
Atmos- phere 450TSI,3.0L V6 4 MOTION Tip	6/24/DT	2995	340 / 5300 -6400	450 / 1500 - 5300	Permanen- te 4Motion	Automática Tiptronic (8 vel.)	255/55 R19

SAVEIRO							
PRECIO DESDE USS: 16 990							
Largo/Ancho/Alto 4493x1728x1553							
Versión	Cilindros/ Válvulas/ Posición	Desplaza- miento (cc)	Potencia (hp/rpm)	Torque (Nm/rpm)	Tracción	Transmisión	Neumáticos
DC Ro- bust 1.6 Mec	1.6/8/DT	1599	74 / 5250	173 / 2500	Delantera	Mecánica (5 vel.)	205/60 R15
DC Cross 1.6 Mec	1.6/16/DT	1599	81 / 5750	155 / 4000	Delantera	Mecánica (5 vel.)	205/60 R15



AMAROK V6							
PRECIO DESDE USS: 49 490							
Largo/Ancho/Alto 5254x1954x1834							
Versión	Cilindros/ Válvulas/ Posición	Desplaza- miento (cc)	Potencia (hp/rpm)	Torque (Nm/rpm)	Tracción	Transmisión	Neumáticos
Comfort- line 3.0 V6 Tip	3.0/24/V6	2967					245/65 R17
Highline 3.0 V6 Tip	3.0/24/V6	2967	190 / 3250 - 4500	580 / 1400 - 3000	4Motion (4X4) permanente tipo Torsen	Automática Tiptronic de 8 velocidades para tracción total	255/60 R18
Extreme 3.0 V6 Tip	3.0/24/V6	2967					255/50 R20

NITRO

¡Tu aliado perfecto para cotizar el vehículo de tu preferencia!

FICHA TÉCNICA BAIC



Baic New x35

Versión	PRECIO	Cilindros/Válvulas/Posición	Desplazamiento (cc)	Potencia (hp/rpm)	Torque (Nm/rpm)	Tracción	Transmisión	Neumáticos	Largo/Ancho/Alto
1.5 MT Comfort	US\$ 11 990	1.5 litros	1,500	114	148	4X2	MT	205/60 R16	4,325*1,830*,1640
1.5 MT Exclusive	US\$ 12 990	1.5 litros	1,500	114	148	4X2	MT	205/50 R17	4,325*1,830*,1640
1.5 AT Exclusive	US\$ 13 990	1.5 litros turbo	1,500	148	210	4X2	CVT	205/60 R16	4,325*1,830*,1640

Baic New x55

Versión	PRECIO	Cilindros/Válvulas/Posición	Desplazamiento (cc)	Potencia (hp/rpm)	Torque (Nm/rpm)	Tracción	Transmisión	Neumáticos	Largo/Ancho/Alto
1.5T MT Comfort	US\$ 13 490	1.5 litros turbo	1,500	148	210	4X2	MT	225/55 R17	4,480* 1,837* 1,680
1.5T MT Exclusive	US\$ 14 490	1.5 litros turbo	1,500	148	210	4X2	MT	225/50 R18	4,480* 1,837* 1,680
1.5T AT Exclusive	US\$ 15 490	1.5 litros turbo	1,500	148	210	4X2	CVT	225/50 R18	4,480* 1,837* 1,680

Baic New X55 Plus

Versión	PRECIO	Cilindros/Válvulas/Posición	Desplazamiento (cc)	Potencia (hp/rpm)	Torque (Nm/rpm)	Tracción	Transmisión	Neumáticos	Largo/Ancho/Alto
1.5T 7DC7 Comfort	US\$ 20 490	1.5 litros turbo	1,500	185	305	4X2	7DCT	225/60 R18	4620*1886*1680
1.5T 7DC7 Exclusive	US\$ 21 490	1.5 litros turbo	1,500	185	305	4X2	7DCT	225/60 R18	4620*1886*1680
1.5T 7DC7 Signature	US\$ 22 490	1.5 litros turbo	1,500	185	305	4X2	7DCT	225/55 R19	4620*1886*1680

FICHA TÉCNICA AUDI



A3

Versión	PRECIO	Cilindros/Válvulas/Posición	Desplazamiento (cc)	Potencia (hp/rpm)	Torque (Nm/rpm)	Tracción	Transmisión	Neumáticos	Largo/Ancho/Alto
Sportback Attraction 35 TFSI	40,990	4L/16/DL	1,390	148/5000-6000	250/1500-3500	D	A8	225/40 R18	4.35x1.82x1.47
Sportback TFSI quattro S tronic	70,990	4L/16/DL	1,984	305/5450-6500	400/2000-5450	AWD	A7	225/40 R18	4.35x1.82x1.47
Sedan Attraction 35 TFSI	40,990	4L/16/DL	1,390	148/5000-6000	250/1500-3500	D	A8	225/40 R18	4.50x1.82x1.44
Sedan Advanced 35 TFSI	43,990	4L/16/DL	1,390	148/5000-6000	250/1500-3500	D	A8	225/40 R18	4.50x1.82x1.44

S3

Versión	PRECIO	Cilindros/Válvulas/Posición	Desplazamiento (cc)	Potencia (hp/rpm)	Torque (Nm/rpm)	Tracción	Transmisión	Neumáticos	Largo/Ancho/Alto
Sedan TFSI quattro S tronic	72,990	4L/16/DL	1,984	305/5450-6500	400/2000-5450	AWD	A7	225/40 R18	4.50x1.82x1.44

RS3

Versión	PRECIO	Cilindros/Válvulas/Posición	Desplazamiento (cc)	Potencia (hp/rpm)	Torque (Nm/rpm)	Tracción	Transmisión	Neumáticos	Largo/Ancho/Alto
Sedan TFSI quattro S tronic	94,990	5L/20/DL	2,480	394/5600-7000	500/2250-5600	AWD	A7	265/30 245/35 R19	4.52x1.82x1.41

A4

Versión	PRECIO	Cilindros/Válvulas/Posición	Desplazamiento (cc)	Potencia (hp/rpm)	Torque (Nm/rpm)	Tracción	Transmisión	Neumáticos	Largo/Ancho/Alto
Corporate 35 TFSI S tronic	45,990	4L/16/DL	1,984	148/3900-6000	270/1350-3900	D	A7	245/40 R18	4.77x1.85x1.43

A5

Versión	PRECIO	Cilindros/Válvulas/Posición	Desplazamiento (cc)	Potencia (hp/rpm)	Torque (Nm/rpm)	Tracción	Transmisión	Neumáticos	Largo/Ancho/Alto
Advanced 40 TFSI S tronic	57,990	4L/16/DL	1,984	188/4200-6000	320/1450-4200	D	A7	255/35 R19	4.76x1.84x1.40

A6

Versión	PRECIO	Cilindros/Válvulas/Posición	Desplazamiento (cc)	Potencia (hp/rpm)	Torque (Nm/rpm)	Tracción	Transmisión	Neumáticos	Largo/Ancho/Alto
Advanced 40 TFSI S tronic	68,990	4L/16/DL	1,984	188/4200-6000	320/1450-4200	D	A7	225/55 R18	5.10x1.89x1.46

Q2

Versión	PRECIO	Cilindros/Válvulas/Posición	Desplazamiento (cc)	Potencia (hp/rpm)	Torque (Nm/rpm)	Tracción	Transmisión	Neumáticos	Largo/Ancho/Alto
Attraction 35 TFSI	41,990	4L/16/DL	1,390	148/5000-6000	250/1500-3500	D	A8	215/55 R17	4.22x1.80x1.53
Advanced 35 TFSI	44,990	4L/16/DL	1,390	148/5000-6000	250/1500-3500	D	A8	215/50 R18	4.22x1.80x1.53

Q3

Versión	PRECIO	Cilindros/Válvulas/Posición	Desplazamiento (cc)	Potencia (hp/rpm)	Torque (Nm/rpm)	Tracción	Transmisión	Neumáticos	Largo/Ancho/Alto
Attraction 35 TFSI S tronic	47,990	4L/16/DL	1,395	148/5000-6000	250/1500-3500	D	A6	215/65 R17	4.48x1.85x1.62
Advanced 35 TFSI S tronic	53,990	4L/16/DL	1,395	148/5000-6000	250/1500-3500	D	A6	235/55 R18	4.48x1.85x1.62
Advanced 40 TFSI quattro S tronic	60,990	4L/16/DL	1,984	177/4200-6000	320/1450-4200	AWD	A7	235/50 R19	4.48x1.85x1.62

Q3 Sportback

Versión	PRECIO	Cilindros/Válvulas/Posición	Desplazamiento (cc)	Potencia (hp/rpm)	Torque (Nm/rpm)	Tracción	Transmisión	Neumáticos	Largo/Ancho/Alto
35 TFSI S tronic	54,990	4L/16/DL	1,395	148/5000-6000	250/1500-3500	D	A6	235/55 R18	4.50x1.84x1.57
S line 40 TFSI quattro S tronic	68,990	4L/16/DL	1,984	177/4200-6000	320/1450-4200	AWD	A7	255/45 R19	4.50x1.84x1.57

Q5

Versión	PRECIO	Cilindros/Válvulas/Posición	Desplazamiento (cc)	Potencia (hp/rpm)	Torque (Nm/rpm)	Tracción	Transmisión	Neumáticos	Largo/Ancho/Alto
Attraction 45 TFSI quattro S tronic	63,990	4L/16/DL	1,984	241/4500-6250	370/1600-4500	AWD	A7	235/55 R19	4.68x1.89x1.66
Progressive 45 TFSI quattro S tronic	67,990	4L/16/DL	1,984	241/4500-6250	370/1600-4500	AWD	A7	235/55 R19	4.68x1.89x1.66
Advanced 45 TFSI quattro S tronic	74,990	4L/16/DL	1,984	241/4500-6250	370/1600-4500	AWD	A7	255/45 R20	4.68x1.89x1.66

Q5 Sportback

Versión	PRECIO	Cilindros/Válvulas/Posición	Desplazamiento (cc)	Potencia (hp/rpm)	Torque (Nm/rpm)	Tracción	Transmisión	Neumáticos	Largo/Ancho/Alto
Advanced 45 TFSI quattro S tronic	72,990	4L/16/DL	1,984	241/4500-6250	370/1600-4500	AWD	A7	235/55 R19	4.69x1.94x1.66
S line 45 TFSI quattro S tronic	79,990	4L/16/DL	1,984	241/4500-6250	370/1600-4500	AWD	A7	255/45 R20	4.69x1.94x1.66

SQ5 Sportback

Versión	PRECIO	Cilindros/Válvulas/Posición	Desplazamiento (cc)	Potencia (hp/rpm)	Torque (Nm/rpm)	Tracción	Transmisión	Neumáticos	Largo/Ancho/Alto
TFSI quattro Tiptronic	95,990	V6/24/DT	2,995	349/5400-6400	500/1370-4500	AWD	A8	255/45 R20	4.69x1.94x1.66

Q7

Versión	PRECIO	Cilindros/Válvulas/Posición	Desplazamiento (cc)	Potencia (hp/rpm)	Torque (Nm/rpm)	Tracción	Transmisión	Neumáticos	Largo/Ancho/Alto
Attraction Plus 45 TFSI quattro Tiptronic	86,990	4L/16/DL	1,984	248/5000-6000	370/1600-4500	AWD	A8	285/45 R20	5.07x2.02x1.74
Ambition 55 TFSI quattro Tiptronic	97,990	V6/24/DT	2,995	335/5200-6400	500/1370-4500	AWD	A8	285/45 R20	5.17x2.02x1.78

Q8

Versión	PRECIO	Cilindros/Válvulas/Posición	Desplazamiento (cc)	Potencia (hp/rpm)	Torque (Nm/rpm)	Tracción	Transmisión	Neumáticos	Largo/Ancho/Alto
Ambition 55 TFSI quattro Tiptronic	104,990	V6/24/DT	2,995	335/5000-6400	500/1370-4500	AWD	A8	285/45 R21	4.99x2.00x1.71
Black S line 55 TFSI quattro Tiptronic	113,990	V6/24/DT	2,995	335/5000-6400	500/1370-4500	AWD	A8	285/45 R21	4.99x2.00x1.71



Serie 4 Coupé

Versión	PRECIO	Cilindros/Válvulas/Posición	Desplazamiento (cc)	Potencia (hp/rpm)	Torque (kgm/rpm)	Tracción	Transmisión	Neumáticos	Largo/Ancho/Alto
420i	US\$ 59 990	4L / 16 / DL	1,998	184 hp / 5000 rpm	30.6 kgm	T	A8	225/50 R17	4.64 x 1.83 x 1.39
430i M Sport	US\$ 71 990	4L / 16 / DL	2,998	387 hp	50.8 kgm	T	A8	225/50 R17	4.64 x 1.83 x 1.39

Serie 4 Gran Coupé

Versión	PRECIO	Cilindros/Válvulas/Posición	Desplazamiento (cc)	Potencia (hp/rpm)	Torque (kgm/rpm)	Tracción	Transmisión	Neumáticos	Largo/Ancho/Alto
420i	US\$ 59 990	4L / 16 / DL	1,998	184 hp / 5000 rpm	30.6 kgm	T	A8	225/50 R17	4.77x1.85x1.38
430i	US\$ 76 990	4L / 16 / DL	1,998	258 hp	40.8 kgm	T	A8	225/50 R17	4.77x1.85x1.38
i4	US\$ 96 990	4L / 16 / DL	1,998	340 hp / 5500 rpm	43.6 kgm	T	A8	225/50 R17	4.77x1.85x1.38

Serie 4 M4

Versión	PRECIO	Cilindros/Válvulas/Posición	Desplazamiento (cc)	Potencia (hp/rpm)	Torque (kgm/rpm)	Tracción	Transmisión	Neumáticos	Largo/Ancho/Alto
	US\$ 96 990	4L / 16 / DL	1,998	340 hp / 5500 rpm	43.6 kgm	T	A8	225/50 R17	4.77x1.85x1.45

Serie 2 Gran Coupé

Versión	PRECIO	Cilindros/Válvulas/Posición	Desplazamiento (cc)	Potencia (hp/rpm)	Torque (kgm/rpm)	Tracción	Transmisión	Neumáticos	Largo/Ancho/Alto
218i Gran Coupe	US\$ 34 990	3L / 12 / DL	1,499	140 hp / 4600 rpm	22.4 kgm / 1480 rpm	T	A8	225/45 R17	4.52 x 1.80 x 1.42
220i M Sport	US\$ 54 990	3L / 12 / DL	1,998	184 hp / 5000 rpm	28 kgm	T	A8	225/45 R17	4.52 x 1.80 x 1.42
M2 Coupé	US\$ 124 990	3L / 12 / DL	2,979	460 hp	55.4 kgm	T	A8	225/45 R17	4.58x1.89x1.40

Serie 5

Versión	PRECIO	Cilindros/Válvulas/Posición	Desplazamiento (cc)	Potencia (hp/rpm)	Torque (kgm/rpm)	Tracción	Transmisión	Neumáticos	Largo/Ancho/Alto
520i Executive	US\$ 58 990	4L / 16 / DL	1,998	184 hp / 5000 rpm	35.0 Nm / 1450 rpm	T	A8	225/45 R18	4.96x1.87x1.48
530e	US\$ 76 990x	4L / 16 / DL	1,998	292 hp	35.0 Nm / 1450 rpm	T	A8	225/45 R18	4.96x1.87x1.48
M5 Competition	US\$ 159 990	4L / 16 / DL	4,395	630 hp	66.3 kgm	T	A8	225/45 R18	4.98x1.90x1.47

Serie 5

Versión	PRECIO	Cilindros/Válvulas/Posición	Desplazamiento (cc)	Potencia (hp/rpm)	Torque (kgm/rpm)	Tracción	Transmisión	Neumáticos	Largo/Ancho/Alto
320i	US\$ 45 990	4L / 12 / DL	1,998	184 hp / 5000 rpm	30.6 kgm	T	A8	225/45 R18	4.71x1.83x1.44
320i M	US\$ 45 990	4L / 12 / DL	1,998	258 hp	41 kgm	T	A8	225/45 R18	4.71x1.83x1.44
330e M	US\$ 53 990	4L / 12 / DL	1,998	292 hp	41 kgm	T	A8	225/45 R18	4.71x1.83x1.44
330e	US\$ 69 990	4L / 12 / DL	1,998	292 hp	41 kgm	T	A8	225/45 R18	4.71x1.83x1.44
M340i xDrive	US\$ 77 990	4L / 12 / DL	2,998	387 hp	41 kgm	T	A8	225/45 R18	4.71x1.83x1.44
M3 Competition	US\$ 149 990	4L / 12 / DL	2,993	510 hp	65.7 kgm	T	A8	225/45 R18	4.79x1.90x1.43

Serie 1

Versión	PRECIO	Cilindros/Válvulas/Posición	Desplazamiento (cc)	Potencia (hp/rpm)	Torque (kgm/rpm)	Tracción	Transmisión	Neumáticos	Largo/Ancho/Alto
118i	US\$ 38 990	4L / 16 / DL	1,499	140 hp	22.4 kgm	D	A		4.33x1.77x1.42
128ti	US\$ 47 990	4L / 16 / DL	1,998	245 hp	38.8 kgm	D	A		4.33x1.77x1.42

Z4

Versión	PRECIO	Cilindros/Válvulas/Posición	Desplazamiento (cc)	Potencia (hp/rpm)	Torque (kgm/rpm)	Tracción	Transmisión	Neumáticos	Largo/Ancho/Alto
	US\$ 96 990	4L / 16 / DL	2,998	387 hp	52 kgm	T	A8	225/45 R18	4.32 x 1.86 x 1.30

X1

Versión	PRECIO	Cilindros/Válvulas/Posición	Desplazamiento (cc)	Potencia (hp/rpm)	Torque (kgm/rpm)	Tracción	Transmisión	Neumáticos	Largo/Ancho/Alto
sDrive 18i	US\$ 52 000	3L / 12 / DT	1,499	156 hp	23 kgm	D	A7	225/55 R17	4.50x1.85x1.62
xDrive 25e	US\$ 52 000	3L / 12 / DT	1,499	136 hp	48 kgm	D	A7	225/55 R17	4.50x1.85x1.62

IX1

Versión	PRECIO	Cilindros/Válvulas/Posición	Desplazamiento (cc)	Potencia (hp/rpm)	Torque (kgm/rpm)	Tracción	Transmisión	Neumáticos	Largo/Ancho/Alto
---------	--------	-----------------------------	---------------------	-------------------	------------------	----------	-------------	------------	------------------

X2

Versión	PRECIO	Cilindros/Válvulas/Posición	Desplazamiento (cc)	Potencia (hp/rpm)	Torque (kgm/rpm)	Tracción	Transmisión	Neumáticos	Largo/Ancho/Alto
sDrive 18i	US\$ 45 990	3L / 12 / DT	1,499	140 hp / 4600 rpm	22.4 kgm	D	A7	225/50 R18	4.36 x 1.82 x1.53
sDrive 20i	US\$ 45 990	4L / 16 / DT	1,998	192 hp / 5000 rpm	28.5 kgm	D	A7	225/40 R18	4.36 x 1.82 x1.53
X2 M35i	US\$ 51 990	4L / 16 / DT	1,998	306 hp	55 kgm	D	A7	225/40 R18	4.36 x 1.82 x1.53
M35i	US\$ 66 990	4L / 16 / DT	1,998	306 hp	55 kgm	D	A7	225/40 R18	4.36 x 1.82 x1.53

X3

Versión	PRECIO	Cilindros/Válvulas/Posición	Desplazamiento (cc)	Potencia (hp/rpm)	Torque (kgm/rpm)	Tracción	Transmisión	Neumáticos	Largo/Ancho/Alto
sDrive 20i	US\$ 63 990	4L / 16 / DL	1,998	252 hp / 5200 rpm	35 kgm	T	A8	225/60 R18	4.71 x 1.90 x 1.68
xDrive 30i	US\$ 81 990	4L / 16 / DT	1,998	252 hp / 5200 rpm	35 kgm	T	A8	225/60 R18	4.71 x 1.90 x 1.68
xDrive 30e	US\$ 75 990	4L / 16 / DL	1,998	184 hp / 5000 rpm	42 kgm	AWD	A8	245/50 R19	4.71 x 1.89 x 1.68

IX3

Versión	PRECIO	Cilindros/Válvulas/Posición	Desplazamiento (cc)	Potencia (hp/rpm)	Torque (kgm/rpm)	Tracción	Transmisión	Neumáticos	Largo/Ancho/Alto
IX3 Performance	US\$ 79 990	4L / 16 / DL	1,998	286 hp	42 kgm	AWD	A8	245/50 R19	4.73x1.89x1.67

X4

Versión	PRECIO	Cilindros/Válvulas/Posición	Desplazamiento (cc)	Potencia (hp/rpm)	Torque (kgm/rpm)	Tracción	Transmisión	Neumáticos	Largo/Ancho/Alto
xDrive 20i	US\$ 67 990	4L / 16 / DL	1,998	184 hp / 5000 rpm	29 kgm	AWD	A8	225/60 R18	4.71 x 1.90 x 1.68
xDrive 30i	US\$ 74 990	4L / 16 / DL	1,998	252 hp / 5200 rpm	30 kgm	AWD	A8	245/50 R19	4.71 x 1.89 x 1.68

X5

Versión	PRECIO	Cilindros/Válvulas/Posición	Desplazamiento (cc)	Potencia (hp/rpm)	Torque (kgm/rpm)	Tracción	Transmisión	Neumáticos	Largo/Ancho/Alto
xDrive 40i	US\$ 97 990	6L / 24 / DL	2,998	340 hp / 5500 rpm	45 kgm	AWD	A8	275/45 R20	4.92 x 2.00 x 1.74
45e	US\$ 114 990	6L / 24 / DL	2,998	394 hp	60 kgm	AWD	A8	315/35 R21	4.92 x 2.00 x 1.74
M Competition	US\$ 209 990	6L / 24 / DL	4,395	625 hp / 6000 rpm	76.5 kgm	AWD	A8	315/35 R21	4.92 x 2.00 x 1.74

X6

Versión	PRECIO	Cilindros/Válvulas/Posición	Desplazamiento (cc)	Potencia (hp/rpm)	Torque (kgm/rpm)	Tracción	Transmisión	Neumáticos	Largo/Ancho/Alto
xDrive 40i	US\$ 109 990	6L / 24 / DL	2,998	340 hp / 5500 rpm	45 kgm	AWD	A8	275/45 R20	4.93 x 2.00 x 1.69
xDrive 40i M	US\$ 127 990	6L / 24 / DL	4,395	530 hp / 6000 rpm	76.5 kgm	AWD	A8	275/45 R20	4.93 x 2.00 x 1.69
M Competition	US\$ 214 990	6L / 24 / DL	4,395	625 hp / 6000 rpm	76.5 kgm	AWD	A8	275/45 R20	4.91x1.99x1.69

X7

Versión	PRECIO	Cilindros/Válvulas/Posición	Desplazamiento (cc)	Potencia (hp/rpm)	Torque (kgm/rpm)	Tracción	Transmisión	Neumáticos	Largo/Ancho/Alto
xDrive 40i	US\$ 129 990	6L / 24 / DL	2,998	340 hp / 5500 rpm	45 kgm	AWD	A8	275/40 R20	5.15 x 2.00 x 1.85
M50i	US\$ 169 990	V8 / 32 / DL	4,395	530 hp / 6000 rpm	75.8 kgm	AWD	A8	325/35 R20	5.15 x 2.00 x 1.85

FICHA TÉCNICA CHANGAN



CS15

Versión	PRECIO	Cilindros/Válvulas/Posición	Desplazamiento (cc)	Potencia (hp/rpm)	Torque (Nm/rpm)	Tracción	Transmisión	Neumáticos	Largo/Ancho/Alto
Confort	12,490	4L/16/DT	1,480	105 hp / 5500 rpm	145 Nm / 4000 rpm	D	M5	205/55 R16	4.13 x 1.74 x 1.63
Elite 1.5L MT 4x2	13,990	4L/16/DT	1,480	105 hp / 5500 rpm	145 Nm / 4000 rpm	D	M5	205/55 R16	4.13 x 1.74 x 1.63
Elite 1.5L DCT 4x2	14,490	4L/16/DT	1,480	105 hp / 5500 rpm	145 Nm / 4000 rpm	D	A5	205/55 R16	4.13 x 1.74 x 1.63
Luxury	15,290	4L/16/DT	1,480	105 hp / 5500 rpm	145 Nm / 4000 rpm	D	A5	205/55 R16	4.13 x 1.74 x 1.63

CS35 Plus

Versión	PRECIO	Cilindros/Válvulas/Posición	Desplazamiento (cc)	Potencia (hp/rpm)	Torque (Nm/rpm)	Tracción	Transmisión	Neumáticos	Largo/Ancho/Alto
Luxury 1.4 Turbo	16 990	4L/16/DT	1,392	160 hp / 6000 rpm	220 Nm / 4000 rpm	D	A7	215/55 R17	4.33 x 1.82 x 1.66
Limited 1.4 Turbo	18 490	4L/16/DT	1,392	160 hp / 6000 rpm	220 Nm / 4000 rpm	D	A7	215/55 R17	4.33 x 1.82 x 1.66

CS55 Plus

Versión	PRECIO	Cilindros/Válvulas/Posición	Desplazamiento (cc)	Potencia (hp/rpm)	Torque (Nm/rpm)	Tracción	Transmisión	Neumáticos	Largo/Ancho/Alto
Elite 1.5 DCT	19 290	4L/16/DT	1,499	185 hp / 5500 rpm	300 Nm / 4000 rpm	D	DCT	225/55 R19	4.51 x 1.86 x 1.68
Luxury 1.5 DCT	20 290	4L/16/DT	1,499	185 hp / 5500 rpm	300 Nm / 4000 rpm	D	DCT	225/55 R19	4.51 x 1.86 x 1.68
Flagship 1.5 DCT	21 990	4L/16/DT	1,499	185 hp / 5500 rpm	300 Nm / 4000 rpm	D	DCT	225/55 R19	4.51 x 1.86 x 1.68

Alsvin

Versión	PRECIO	Cilindros/Válvulas/Posición	Desplazamiento (cc)	Potencia (hp/rpm)	Torque (Nm/rpm)	Tracción	Transmisión	Neumáticos	Largo/Ancho/Alto
Comfortable 1.4 MT	9,990	4L/16/DL	1,370	99 hp / 5500 rpm	135 Nm / 5500 rpm	D	M5	175/65R14	4.39 x 1.72 x 1.49
Comfortable 1.4 MT	10,490	4L/16/DL	1,370	99 hp / 5500 rpm	135 Nm / 5500 rpm	D	M5	175/65R14	4.39 x 1.72 x 1.49
Elite 1.4 MT	11,490	4L/16/DL	1,370	99 hp / 5500 rpm	135 Nm / 5500 rpm	D	M5	185/55R15	4.39 x 1.72 x 1.49
Elite 1.4 MT	11,490	4L/16/DL	1,370	99 hp / 5500 rpm	135 Nm / 5500 rpm	D	M5	185/55R15	4.39 x 1.72 x 1.49

F70

Versión	PRECIO	Cilindros/Válvulas/Posición	Desplazamiento (cc)	Potencia (hp/rpm)	Torque (Nm/rpm)	Tracción	Transmisión	Neumáticos	Largo/Ancho/Alto
Elite 1.9 MT 4x2	20,690	4L/16/DL	1,910	147 hp / 4000 rpm	340 Nm / 4000 rpm	D	M6	T265/65R17	5.33x1.93x1.83
Comfort 1.9 MT 4x4	20,690	4L/16/DL	1,910	147 hp / 4000 rpm	340 Nm / 4000 rpm	D	M6	T265/65R17	5.33x1.93x1.83
Elite 1.9 MT 4x4	23,690	4L/16/DL	1,910	147 hp / 4000 rpm	340 Nm / 4000 rpm	D	M6	T265/65R17	5.33x1.93x1.83

UNI-T

Versión	PRECIO	Cilindros/Válvulas/Posición	Desplazamiento (cc)	Potencia (hp/rpm)	Torque (Nm/rpm)	Tracción	Transmisión	Neumáticos	Largo/Ancho/Alto
Elite 1.5	21 990	4L/16/DL	1,499	177 hp	300 Nm	D	A6	225/55 R18	4.51x1.87x1.56
Limited 1.5	26 990	4L/16/DL	1,499	177 hp	300 Nm	D	A6	225/55 R18	4.51x1.87x1.56

UNI-K

Versión	PRECIO	Cilindros/Válvulas/Posición	Desplazamiento (cc)	Potencia (hp/rpm)	Torque (Nm/rpm)	Tracción	Transmisión	Neumáticos	Largo/Ancho/Alto
Limited	34 990	4L/16/DL	1,998	230 hp	390 Nm	AWD	DCT	225/55 R18	4.86 x 1.94 x 1.69

FICHA TÉCNICA CHERY



Tiggo 2

Versión	PRECIO	Cilindros/Válvulas/Posición	Desplazamiento (cc)	Potencia (hp/rpm)	Torque (kgm/rpm)	Tracción	Transmisión	Neumáticos	Largo/Ancho/Alto
1.5 MT	14,990	4L/16/DT	1,497	105/6,000	13.8/2,750	D	M5	205/55R16	4.20x1.76x1.57
pro 1.5 MT	15,490	4L/16/DT	1,498	105/6,000	13.8/2,750	D	M5	205/55R16	4.20x1.76x1.57

Tiggo 7

Versión	PRECIO	Cilindros/Válvulas/Posición	Desplazamiento (cc)	Potencia (hp/rpm)	Torque (kgm/rpm)	Tracción	Transmisión	Neumáticos	Largo/Ancho/Alto
Pro 1.5T AT	21,990	4L/16/DT	1,498	150/5,500	20.9/2,000	D	A9	225/60R18	4.50x1.84x1.75
1.5T AT	25,990	4L/16/DT	1,598	145/5500	20.9/1750	D	A9	225/60 R18	4.50x1.84x1.75

Tiggo 8

Versión	PRECIO	Cilindros/Válvulas/Posición	Desplazamiento (cc)	Potencia (hp/rpm)	Torque (kgm/rpm)	Tracción	Transmisión	Neumáticos	Largo/Ancho/Alto
1.5T MT	22,990	4L/16/DT	1,498	150/5,500	20.9/2,000	D	A6	235/55R18	4.70x1.86x1.71
1.5T AT	32,990	4L/16/DT	1,498	150/5,500	20.9/2,000	D	A6	235/55R18	4.70x1.86x1.71
pro 1.6 AT	31,490	4L/16/DT	1,598	183/5,500	28.04/2,000	D	A7	235/55 R18	4.70x1.86x1.71
PRO HEV 1.5T AT	46,490	4L/16/DT	1,598	322 combinada	52 KG combinada	D	AT	235/55 R18	4,72X1,86X1,71

Tiggo 4 Pro

Versión	PRECIO	Cilindros/Válvulas/Posición	Desplazamiento (cc)	Potencia (hp/rpm)	Torque (kgm/rpm)	Tracción	Transmisión	Neumáticos	Largo/Ancho/Alto
Pro MT	17,990	4L/16/DT	1,598	114/6150	14.3/4000	D	M5	215/60 R17	4,32X1,83X1,66
Pro AT	20,490	4L/16/DT	1,598	114/6150	14.3/4000	D	A7	215/60 R17	4,32X1,83X1,66

FICHA TÉCNICA CHEVROLET



Joy

Versión	PRECIO	Cilindros/Válvulas/Posición	Desplazamiento (cc)	Potencia (hp/rpm)	Torque (kgm/rpm)	Tracción	Transmisión	Neumáticos	Largo/Ancho/Alto
Black 1.4 MT Smart	11,990	4L/8/DT	1,389	97/5,800	12.9/2,800	D	M5	185/65R15	3.93x1.71x1.48
Sedán Black 1.4 MT Smart	11,990	4L/8/DT	1,389	97/5,800	12.9/2,800	D	M5	185/65R15	4.28x1.71x1.48

Onix

Versión	PRECIO	Cilindros/Válvulas/Posición	Desplazamiento (cc)	Potencia (hp/rpm)	Torque (kgm/rpm)	Tracción	Transmisión	Neumáticos	Largo/Ancho/Alto
HB 1.0T LTZ MT 2024	14,090	3L/12/DT	1,000	115/5,500	16.3/2,000	D	M5	185/65R15	4.16x1.73x1.47
HB 1.0T RS MT 2024	15,790	3L/12/DT	1,000	115/5,500	16.3/2,000	D	M5	195/55R16	4.16x1.73x1.47
HB 1.0T Prime AT 2024	16,990	3L/12/DT	1,000	115/5,500	16.3/2,000	D	A6	195/55R16	4.16x1.73x1.47
Sedán 1.0T LT MT 2024	13,490	3L/12/DT	1,000	115/5,500	16.3/2,000	D	M5	185/70R14	4.47x1.73x1.47
Sedán 1.0T LTZ MT 2024	15,590	3L/12/DT	1,000	115/5,500	16.3/2,000	D	M5	185/70R14	4.47x1.73x1.47
Sedán 1.0T Prime AT 2024	16,990	3L/12/DT	1,000	115/5,500	16.3/2,000	D	A6	195/55R16	4.47x1.73x1.47
Sedán 1.0T LT MT II 2023	12,790	3L/12/DT	1,000	115/5,500	16.3/2,000	D	M5	185/70R14	4.47x1.73x1.47
Sedán 1.0T LTZ MT II 2023	14,090	3L/12/DT	1,000	115/5,500	16.3/2,000	D	M5	185/70R14	4.47x1.73x1.47
Sedán 1.0T Prime AT III 2023	15,990	3L/12/DT	1,000	115/5,500	16.3/2,000	D	A6	195/55R16	4.47x1.73x1.47
HB 1.0T LTZ MT III 2023	13,590	3L/12/DT	1,000	115/5,500	16.3/2,000	D	M5	185/65R15	4.16x1.73x1.47
HB 1.0T RS MT II 2023	14,790	3L/12/DT	1,000	115/5,500	16.3/2,000	D	M5	195/55R16	4.16x1.73x1.47
HB 1.0T Prime AT III 2023	15,990	3L/12/DT	1,000	115/5,500	16.3/2,000	D	A6	195/55R16	4.16x1.73x1.47

Camaro Coupé

Versión	PRECIO	Cilindros/Válvulas/Posición	Desplazamiento (cc)	Potencia (hp/rpm)	Torque (kgm/rpm)	Tracción	Transmisión	Neumáticos	Largo/Ancho/Alto
6.2 V8 SS AT	59,990	V8/16/DL	6,162	455/6,000	62.9/4,400	T	A10	275/35R20	4.78x2.06x1.35

Spin

Versión	PRECIO	Cilindros/Válvulas/Posición	Desplazamiento (cc)	Potencia (hp/rpm)	Torque (kgm/rpm)	Tracción	Transmisión	Neumáticos	Largo/Ancho/Alto
1.8 Prime MT 2024	15,990	4L/8/DT	1,796	103/5,600	16.4/3,200	D	M5	205/60R16	4.42x1.74x1.66
1.8 Prime AT 2024	16,990	4L/8/DT	1,796	103/5,600	16.4/3,200	D	A6	205/60R16	4.42x1.74x1.66

Montana

Versión	PRECIO	Cilindros/Válvulas/Posición	Desplazamiento (cc)	Potencia (hp/rpm)	Torque (kgm/rpm)	Tracción	Transmisión	Neumáticos	Largo/Ancho/Alto
1.2T LT MT	18,490	3L/12/DT	1,199	130/5,500	19.4/2,000	D	M5	215/55R17	4.71x1.79x1.66
1.2T PRIME MT	21,990	3L/12/DT	1,199	130/5,500	19.4/2,000	D	M5	215/55R17	4.71x1.79x1.66
1.2T PRIME AT	23,990	3L/12/DT	1,199	130/5,500	19.4/2,000	D	M5	215/55R17	4.71x1.79x1.66
1.2T RS AT	24,990	3L/12/DT	1,199	130/5,500	19.4/2,000	D	M6	215/55R17	4.71x1.79x1.66

Groove

Versión	PRECIO	Cilindros/Válvulas/Posición	Desplazamiento (cc)	Potencia (hp/rpm)	Torque (kgm/rpm)	Tracción	Transmisión	Neumáticos	Largo/Ancho/Alto
1.5 LTZ MT	14,990	4L/16/DT	1,485	110/5,800	15.0/3,600	D	M6	205/60R16	4.22x1.74x1.62
1.5 Prime MT	16,490	4L/16/DT	1,485	110/5,800	15.0/3,600	D	M6	205/60R16	4.22x1.74x1.62

Tracker Turbo

Versión	PRECIO	Cilindros/Válvulas/Posición	Desplazamiento (cc)	Potencia (hp/rpm)	Torque (kgm/rpm)	Tracción	Transmisión	Neumáticos	Largo/Ancho/Alto
1.2T LTZ MT 2024	16,990	3L/12/DT	1,199	130/5,500	19.4/2,000	D	M5	215/55R17	4.27x1.79x1.63
1.2T LTZ AT 2024	18,490	3L/12/DT	1,199	130/5,500	19.4/2,000	D	AT6	215/55R17	4.27x1.79x1.63
1.2T RS AT 2024	21,490	3L/12/DT	1,199	130/5,500	19.4/2,000	D	AT6	215/55R17	4.27x1.79x1.63
1.2T Prime AT 2024	21,990	3L/12/DT	1,199	130/5,500	19.4/2,000	D	AT6	215/55R17	4.27x1.79x1.63

Captiva

Versión	PRECIO	Cilindros/Válvulas/Posición	Desplazamiento (cc)	Potencia (hp/rpm)	Torque (kgm/rpm)	Tracción	Transmisión	Neumáticos	Largo/Ancho/Alto
1.5T LTZ MT	17,990	4L/16/DT	1,451	147/5,500	23.5/2,000	D	M6	215/55R18	4.66x1.84x1.76
1.5T LTZ AT	18,990	4L/16/DT	1,451	148/5,500	26.0/2,000	D	CVT	215/55R18	4.66x1.84x1.76
1.5T Prime MT	21,990	4L/16/DT	1,451	147/5,500	23.5/2,000	D	M6	215/55R18	4.66x1.84x1.76
1.5T Prime AT	22,490	4L/16/DT	1,451	148/5,500	26.0/2,000	D	CVT	215/55R18	4.66x1.84x1.76

Silverado

Versión	PRECIO	Cilindros/Válvulas/Posición	Desplazamiento (cc)	Potencia (hp/rpm)	Torque (kgm/rpm)	Tracción	Transmisión	Neumáticos	Largo/Ancho/Alto
5.3 4x4 LT Trail Boss Z71	61,990	V8/16/DT	5,328	355/5,600	52.9/4,100	AWD	A10	275/65R18	5.91x2.48x1.99

Traverse

Versión	PRECIO	Cilindros/Válvulas/Posición	Desplazamiento (cc)	Potencia (hp/rpm)	Torque (kgm/rpm)	Tracción	Transmisión	Neumáticos	Largo/Ancho/Alto
3.6L LT AWD	43,990	V6/24/DT	3,605	305/6,800	36.0/2,800	AWD	A9	255/65R18	5.19x1.99x1.80
3.6L RS AWD	49,990	V6/24/DT	3,605	305/6,800	36.0/2,800	AWD	A9	255/55R20	5.19x1.99x1.80
3.6L Prime AWD	52,990	V6/24/DT	3,605	305/6,800	36.0/2,800	AWD	A9	255/55R20	5.19x1.99x1.80

Tahoe

Versión	PRECIO	Cilindros/Válvulas/Posición	Desplazamiento (cc)	Potencia (hp/rpm)	Torque (kgm/rpm)	Tracción	Transmisión	Neumáticos	Largo/Ancho/Alto
5.3 V8 Z71 AT 4WD	77,990	V8/16/DL	5,300	355/5,600	52.9/4,100	4WD	A10	275/60R20	5.35x2.06x1.93

Suburban

Versión	PRECIO	Cilindros/Válvulas/Posición	Desplazamiento (cc)	Potencia (hp/rpm)	Torque (kgm/rpm)	Tracción	Transmisión	Neumáticos	Largo/Ancho/Alto
5.3 V8 Z71 AT 4WD	82,990	V8/16/DL	5,300	355/5,600	52.9/4,100	4WD	A10	275/60R20	5.73x2.06x1.92

Colorado

Versión	PRECIO	Cilindros/Válvulas/Posición	Desplazamiento (cc)	Potencia (hp/rpm)	Torque (kgm/rpm)	Tracción	Transmisión	Neumáticos	Largo/Ancho/Alto
2.8 LS MT TDI 4x2	21,490	4L/16/DT	2,776	197/3,400	44.9/2,000	T	M6	245/70R16	5.36x1.87x1.79
2.8 LT MT TDI 4x4	27,490	4L/16/DT	2,776	197/3,400	44.9/2,000	4WD	M6	245/70R16	5.36x1.87x1.79
2.8 LTZ MT TDI 4x4	32,490	4L/16/DT	2,776	197/3,400	44.9/2,000	4WD	M6	265/60R18	5.36x1.87x1.79
2.8 Z71 AT TDI 4X4	32,490	4L/16/DT	2,776	197/3,400	51.0/2,000	4WD	A6	265/60R18	5.36x1.87x1.79
2.8 High Country AT TDI 4x4	37,490	4L/16/DT	2,776	197/3,400	51.0/2,000	4WD	A6	265/60R18	5.36x1.87x1.79

N400

Versión	PRECIO	Cilindros/Válvulas/Posición	Desplazamiento (cc)	Potencia (hp/rpm)	Torque (kgm/rpm)	Tracción	Transmisión	Neumáticos	Largo/Ancho/Alto
Move 1.5 MT Pasajeros Base	10,990	4L/16/DL	1,485	103/5,800	15.0/3,600	T	M5	165/75R14	4.43x1.67x1.86
Move 1.5 MT Pasajeros Full	11,990	4L/16/DL	1,485	103/5,800	15.0/3,600	T	M5	165/75R14	4.43x1.67x1.86
Max 1.5 MT Cargo Base	12,290	4L/16/DL	1,485	103/5,800	15.0/3,600	T	M5	165/75R14	4.43x1.67x1.86
Max 1.5 MT Cargo Full	13,290	4L/16/DL	1,485	103/5,800	15.0/3,600	T	M5	165/75R14	4.43x1.67x1.86



MOBI TREKKING

PRECIO DESDE USS: 15 290

Largo/Ancho/Alto
3596x1666x1552

Versión	Cilindros/ Válvulas/ Posición	Desplaza- miento (cc)	Potencia (hp/rpm)	Torque (Nm/rpm)	Tracción	Transmisión	Neumáticos
TREKKING 1.0L MT	4/2	999	69 HP	9.4	4X2	MT	175/65R 14



ARGO TREKKING

PRECIO DESDE USS: 19 990

Largo/Ancho/Alto
3998x1724x1568



Versión	Cilindros/ Válvulas/ Posición	Desplaza- miento (cc)	Potencia (hp/rpm)	Torque (Nm/rpm)	Tracción	Transmisión	Neumáticos
TREKKING 1.3L MT	4/2	1332	98 HP	13	4X2	MT	205/60R 15

PULSE

PRECIO DESDE USS: 22 490

Largo/Ancho/Alto
4099x1774x1577
4099x1774x1577
4099x1774x1580
4099x1774x1580

Versión	Cilindros/ Válvulas/ Posición	Desplaza- miento (cc)	Potencia (hp/rpm)	Torque (Nm/rpm)	Tracción	Transmisión	Neumáticos
DRIVE 1.3L MT	4/2	1332	98 HP	13	4X2	MT	195/60R 16
DRIVE 1.3L CVT	4/2	1332	98 HP	13	4X2	CVT	195/60R 16
AUDACE 1.0T CVT	3/4	999	118 HP	20.4	4X2	CVT	195/60R 16
IMPETUS 1.0T CVT	3/4	999	118 HP	20.4	4X2	CVT	205/50R 17



FASTBACK

PRECIO DESDE USS: 29 490

Largo/Ancho/Alto
4427x1774x1573



Versión	Cilindros/ Válvulas/ Posición	Desplaza- miento (cc)	Potencia (hp/rpm)	Torque (Nm/rpm)	Tracción	Transmisión	Neumáticos
LIMITED 1.3T AT	4/4	1332	172 HP	27.5	4X2	AT	215/45R 18



FIAT *Fastback*

UN GRAN SALTO



**MOTOR
1.3 TURBO***



**AMPLIA MALETERA DE
600L***



**FRENADO AUTÓNOMO
DE EMERGENCIA***

(*) DISPONIBILIDAD DEPENDIENDO DE MODELO Y STOCK





RAM V700

PRECIO DESDE USS: 18 490

Largo/Ancho/Alto
4407x1643x1900
4407x1643x1900

Versión	Cilindros/ Válvulas/ Posición	Desplaza- miento (cc)	Potencia (hp/rpm)	Torque (Nm/rpm)	Tracción	Transmisión	Neumáticos
WORK 1.4 MT	4/2	1368	84 HP	12.4	4X2	MT	175/70R 14
PLUS 1.4 MT	4/2	1368	84 HP	12.4	4X2	MT	175/70R 14



RAM 700

PRECIO DESDE USS: 19 490

Largo/Ancho/Alto
4474x1732x1599
4474x1732x1599
4474x1732x1599
4480x1732x1592



Versión	Cilindros/ Válvulas/ Posición	Desplaza- miento (cc)	Potencia (hp/rpm)	Torque (Nm/rpm)	Tracción	Transmisión	Neumáticos
SLT DC 1.4L MT	4/4	1368	84 HP	12.4	4X2	MT	185/60R 15
BIGHORN DC 1.4L MT	4/4	1368	84 HP	12.4	4X2	MT	185/60R 15
BIGHORN DC 1.3L CVT	4/2	1332	98 HP	13	4X2	CVT	185/60R 15
LARAMIE DC 1.3L MT	4/4	1332	98 HP	13	4X2	MT	185/60R 15

RAM 1000

PRECIO DESDE USS: 31 990

Largo/Ancho/Alto
4915x1844x1729
4915x1844x1729

Versión	Cilindros/ Válvulas/ Posición	Desplaza- miento (cc)	Potencia (hp/rpm)	Torque (Nm/rpm)	Tracción	Transmisión	Neumáticos
BIG HORN 4X2 1.8L AT	4/4	1747	128 HP	17.3	4X2	AT	215/65R 16
BIG HORN 4X2 1.8L AT	4/4	1747	128 HP	17.3	4X2	AT	215/65R 16



INITRO

SOMOS EL CANAL
NÚMERO 1 EN



PREMIO AL CREADOR DE PLATA



110k

SUSCRIPTORES



1500

PRECIO DESDE USS: 58 490

Largo/Ancho/Alto

5916x2084x1971
5929x2084x2012
5929x2084x2012
5916x2235x2055

Versión	Cilindros/ Válvulas/ Posición	Desplaza- miento (cc)	Potencia (hp/rpm)	Torque (Nm/rpm)	Tracción	Transmisión	Neumáticos
BIGHORN CREW CAB 4X4 3.6L AT	6/4	3604	305 HP	38	4x4	AT	275/65 R18
REBEL CREW CAB 4X4 5.7L AT	8/4	5700	395 HP	57	4x4	AT	275/70 R18
LIMITED 4X4 5.7L AT	8/4	5700	395 HP	57	4x4	AT	285/45 R22
TRX CREW CAB 4X4 6.2L AT	8/4	6166	702 HP	90	4x4	AT	325/65 R18



2500

PRECIO DESDE USS: 86 490

Largo/Ancho/Alto

6066x2120x2037



Versión	Cilindros/ Válvulas/ Posición	Desplaza- miento (cc)	Potencia (hp/rpm)	Torque (Nm/rpm)	Tracción	Transmisión	Neumáticos
BIGHORN 4X4 6.7L DIÉSEL AT	6/4	6690	360 HP	110	4x4	AT	275/70 R18


NITRO

¡Tu aliado perfecto para cotizar el vehículo
de tu preferencia!

RAM 700

EL PODER QUE TU NEGOCIO NECESITA



4 PUERTAS Y ESPACIO
PARA 5 OCUPANTES 

ASISTENTE DE ARRANQUE
EN PENDIENTES 

CAPACIDAD
DE CARGA: **650**  KG



RENEGADE

PRECIO DESDE USS: 30 990

Largo/Ancho/Alto
4268x2023x1642
4268x2023x1647

Versión	Cilindros/ Válvulas/ Posición	Desplaza- miento (cc)	Potencia (hp/rpm)	Torque (Nm/rpm)	Tracción	Transmisión	Neumáticos
SPORT 4X2 1.3T AT	4/4	1332	172 HP	27.5	4X2	AT	215/60 R17
LONGI- TUDE 4X2 1.3T AT	4/4	1332	172 HP	27.5	4X2	AT	225/55 R18



COMPASS

PRECIO DESDE USS: 36 990

Largo/Ancho/Alto
4404x1819x1632
4404x1819x1628
4404x1819x1625



Versión	Cilindros/ Válvulas/ Posición	Desplaza- miento (cc)	Potencia (hp/rpm)	Torque (Nm/rpm)	Tracción	Transmisión	Neumáticos
SPORT 4X2 1.3T AT	4/4	1332	172 HP	27.5	4X2	AT	225/60R 17
LONGI- TUDE 4X2 1.3T AT	4/4	1332	172 HP	27.5	4X2	AT	225/55R 18
LIMITED 4X2 1.3T AT	4/4	1332	172 HP	27.5	4X2	AT	235/45R 19

COMMANDER

PRECIO DESDE USS: 48 990

Largo/Ancho/Alto
4769x1859x1676
4769x1859x1676

Versión	Cilindros/ Válvulas/ Posición	Desplaza- miento (cc)	Potencia (hp/rpm)	Torque (Nm/rpm)	Tracción	Transmisión	Neumáticos
LIMITED 4X2 1.3T AT	4/4	1332	172 HP	27.5	4X2	AT	235/55 R18
OVER- LAND 4X2 1.3T AT	4/4	1332	172 HP	27.5	4X2	AT	235/50 R19



Jeep COMPASS

TECNOLOGÍA

ASISTENTE DE ESTACIONAMIENTO
SEMI-AUTOMÁTICO



NUEVO MOTOR

POTENCIA Y EFICIENCIA
MOTOR 1.3L TURBO 172HP

GRAND CHEROKEE

PRECIO DESDE USS: 77 990

Largo/Ancho/Alto
4900x1979x1786
4900x1979x1786
5202x1979x1815
5202x1979x1817

Versión	Cilindros/ Válvulas/ Posición	Desplaza- miento (cc)	Potencia (hp/rpm)	Torque (Nm/rpm)	Tracción	Transmisión	Neumáticos
ALTITUDE 4x4 3.6L AT	6/4	3604	293 HP	35	4x4	AT	265/50 R20
LIMITED 4X4 3.6L AT	6/4	3604	293 HP	35	4x4	AT	265/50 R20
LIMITED 4X4 3.6L AT	6/4	3604	293 HP	35	4x4	AT	265/50 R20
SUMMIT RESERVE 3.6L 4x4 AT	6/4	3604	293 HP	35	4x4	AT	275/45 R21



WRANGLER

PRECIO DESDE USS: 89 990

Largo/Ancho/Alto
4334x1894x1841
4882x1894x1848
4882x1894x1848



Versión	Cilindros/ Válvulas/ Posición	Desplaza- miento (cc)	Potencia (hp/rpm)	Torque (Nm/rpm)	Tracción	Transmisión	Neumáticos
RUBICON 4x4 3.6L AT	6/4	3604	293 HP	35	4x4	AT	255/75 R17
UNLI- MITED SAHARA 4X4 3.6L AT	6/4	3604	293 HP	35	4x4	AT	255/70 R18
UNLI- MITED RUBICON 4x4 3.6L AT	6/4	3604	293 HP	35	4x4	AT	255/75 R17

GLADIATOR

PRECIO DESDE USS: 94 990

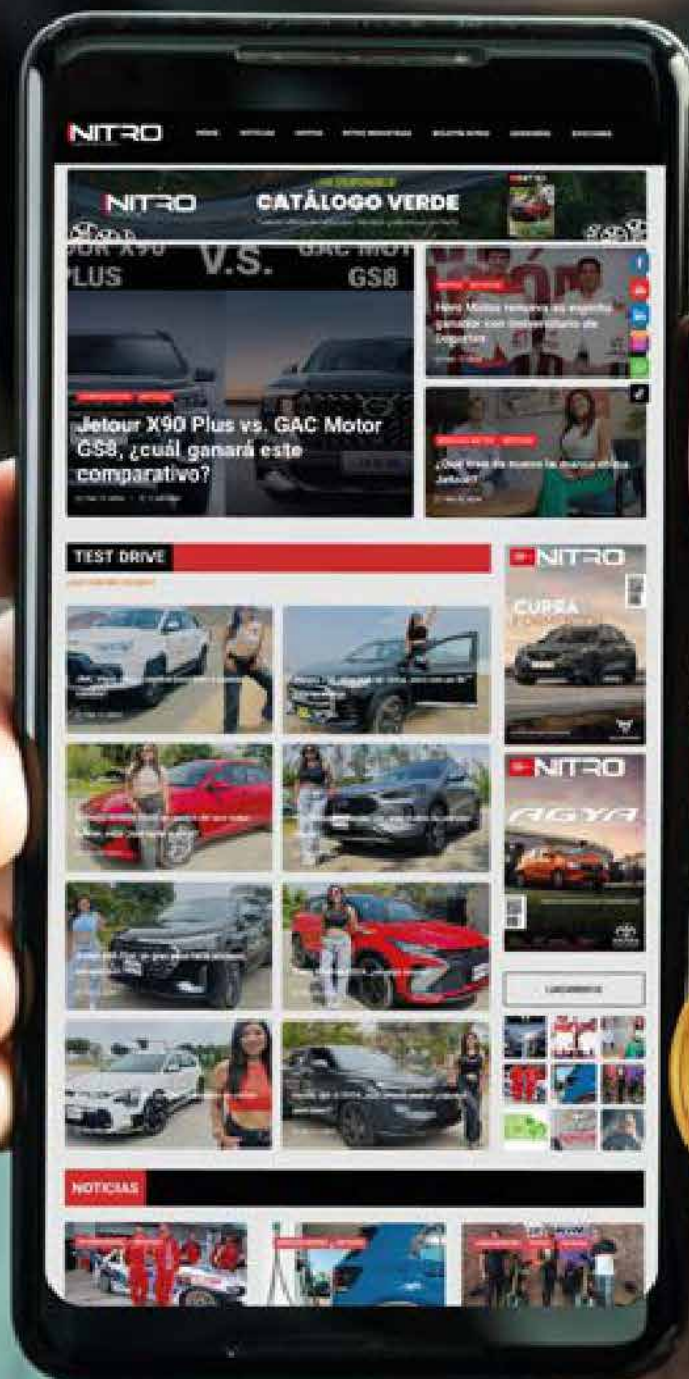
Largo/Ancho/Alto
5539x1875x1933

Versión	Cilindros/ Válvulas/ Posición	Desplaza- miento (cc)	Potencia (hp/rpm)	Torque (Nm/rpm)	Tracción	Transmisión	Neumáticos
RUBICON 4X4 3.6L AT	6/4	3604	293 HP	35	4x4	AT	255/75 R17



NITRO DIGITAL

www.nitrodigital.pe



Entérate de lo último del sector automotriz nacional e internacional en nuestro portal web de noticias

FICHA TÉCNICA CITROEN

New C3

Versión	PRECIO	Cilindros/Válvulas/Posición	Desplazamiento (cc)	Potencia (hp/rpm)	Torque (Nm/rpm)	Tracción	Transmisión	Neumáticos	Largo/Ancho/Alto
1.6 VTI AT Feel	14,990	3L/12/DT	1,587	115 hp / 5700 rpm	150 Nm / 4000 rpm	D	M5	195/65 R15	4.00 x 1.75 x 1.47
1.6 VTI AT Feel	16 990	3L/12/DT	1,587	115 hp / 5700 rpm	150 Nm / 4000 rpm	D	M6	195/65 R15	4.00 x 1.75 x 1.47

New C4 Cactus

Versión	PRECIO	Cilindros/Válvulas/Posición	Desplazamiento (cc)	Potencia (hp/rpm)	Torque (Nm/rpm)	Tracción	Transmisión	Neumáticos	Largo/Ancho/Alto
Feel	20 990	4L/16/DT	1,587	115 hp / 6000 rpm	152 Nm / 4250 rpm	D	A6	205/55 R17	4.17 x 1.97 x 1.56
Shine	21 990	4L/16/DT	1,598	165 hp / 6000 rpm	240 Nm / 1400 rpm	D	A6	205/55 R17	4.17 x 1.97 x 1.56

C5 Aircross

Versión	PRECIO	Cilindros/Válvulas/Posición	Desplazamiento (cc)	Potencia (hp/rpm)	Torque (Nm/rpm)	Tracción	Transmisión	Neumáticos	Largo/Ancho/Alto
Feel	28,990	4L/16/DT	1,598	163 hp / 6000 rpm	240 Nm / 1400 rpm	D	A6	235/55 R18	4.50 x 1.96 x 1.68
Shine	34,990	4L/16/DT	1,598	163 hp / 6000 rpm	240 Nm / 1400 rpm	D	A6	225/55 R18	4.50 x 1.96 x 1.68

FICHA TÉCNICA DFSK

GLORY 500

Versión	PRECIO	Cilindros/Válvulas/Posición	Desplazamiento (cc)	Potencia (hp/rpm)	Torque (Nm/rpm)	Tracción	Transmisión	Neumáticos	Largo/Ancho/Alto
M1 1.5L MT Comfort	US\$ 12 490	4 cilindros	1498	114 hp / 6000 rpm	147.5 / 2800 - 3600	Delantera	5MT + Reversa	205/65 R16	4385x1850x1645
1.5 MT Full	US\$ 14 190	4 cilindros	1498	114 hp / 6000 rpm	147.5 / 2800 - 3600	Delantera	5MT + Reversa	215/60 R17	-----
1.5 CVT Full	US\$ 16 490	4 cilindros	1498	114 hp / 6000 rpm	147.5 / 2800 - 3600	Delantera	6CVT + reversa	215/60 R17	4385x1850x1645
1.5 MT Turbo	US\$ 15 690	4 cilindros	1498	148 hp / 6000 rpm	220 Nm / 4000 rpm	Delantera	6MT + Reversa	215/60 R17	4385x1850x1645
1.5 CVT Turbo	US\$ 17 490	4 cilindros	1498	148 hp / 6000 rpm	220 Nm / 4000 rpm	Delantera	6CVT + reversa	215/60 R17	4385x1850x1645

GLORY 560

Versión	PRECIO	Cilindros/Válvulas/Posición	Desplazamiento (cc)	Potencia (hp/rpm)	Torque (Nm/rpm)	Tracción	Transmisión	Neumáticos	Largo/Ancho/Alto
Comfort 1.8L MT - 7 asientos	US\$ 15 490	4 cilindros	1,794	131 HP / 6000 RPM	176 Nm / 4400 RPM	Delantera	5MT + Reversa	215/60 R17	4515x1815x1735

GLORY 580

Versión	PRECIO	Cilindros/Válvulas/Posición	Desplazamiento (cc)	Potencia (hp/rpm)	Torque (Nm/rpm)	Tracción	Transmisión	Neumáticos	Largo/Ancho/Alto
NEW 580 1.8L MT COMFORT	US\$ 16 490	4 cilindros	1,794	131HP / 6000RPM	176 Nm / 4400 RPM	-----	5MT	225/60 R17	4680x1845x1715
NEW 580 1.8L AT CVT	US\$ 17 990	4 cilindros	1,794	131HP / 6000RPM	176 Nm / 4400 RPM	-----	CVT + Secuencial	225/60 R17	4680x1845x1715
NEW 580 1.5T MT TURBO	US\$ 18 690	4 cilindros	1,499	143HP / 5600RPM	220Nm / 4000 RPM	-----	6MT	225/60 R17	4680x1845x1715
580 1.5T AT CVT Luxury	US\$ 21 090	4 cilindros	1,499	143HP / 5600RPM	220Nm / 4000 RPM	-----	CVT + Secuencial	225/60 R17	4680x1845x1715

GLORY IX5

Versión	PRECIO	Cilindros/Válvulas/Posición	Desplazamiento (cc)	Potencia (hp/rpm)	Torque (Nm/rpm)	Tracción	Transmisión	Neumáticos	Largo/Ancho/Alto
SPORT M1	US\$ 23 590	4 cilindros	1,498	148HP/ 5600RPM	220Nm/ 4000RPM	-----	CVT + Secuencial	235/50 R18	4685x1865x1645
LUXURY M6	US\$ 27 990	-----	-----	174HP/ 6000RPM	270 Nm / 4000 rpm	-----	-----	245/45 R19	-----

FICHA TÉCNICA DONGFENG



T5 EVO

Versión	PRECIO	Cilindros/Válvulas/Posición	Desplazamiento (cc)	Potencia (hp/rpm)	Torque (Nm/rpm)	Tracción	Transmisión	Neumáticos	Largo/Ancho/Alto
1.5 TD/7DCT Exclusive	US\$ 25 990	-----	1500 CC	195/5600	285/4000	D	DCT 7 velocidades	235/55R19	4565*1860*1690

SX6

Versión	PRECIO	Cilindros/Válvulas/Posición	Desplazamiento (cc)	Potencia (hp/rpm)	Torque (Nm/rpm)	Tracción	Transmisión	Neumáticos	Largo/Ancho/Alto
Comfort	US\$ 18 490	-----	1590 CC	121/6000	155/4000	D	Mec / 5 velocidades	215/55R17	4660*1810*1790
PRO Luxury	US\$ 20 990	-----	1468 CC	154/5000	215/4600	D	AT	225/60R18	4780*1872*1775

SX5

Versión	PRECIO	Cilindros/Válvulas/Posición	Desplazamiento (cc)	Potencia (hp/rpm)	Torque (Nm/rpm)	Tracción	Transmisión	Neumáticos	Largo/Ancho/Alto
Luxury	US\$ 16 990	-----	1590 CC	121/6000	155/4000	D	Mec / 5 velocidades	215/65R16	4515*1812*1725

Rich 6

Versión	PRECIO	Cilindros/Válvulas/Posición	Desplazamiento (cc)	Potencia (hp/rpm)	Torque (Nm/rpm)	Tracción	Transmisión	Neumáticos	Largo/Ancho/Alto
Estándar 4x4	US\$ 23 990	-----	2498 CC	138/5000	305/2600	T	Mec / 5 velocidades	255/70R16	5290*1850*1810

Shine Max

Versión	PRECIO	Cilindros/Válvulas/Posición	Desplazamiento (cc)	Potencia (hp/rpm)	Torque (Nm/rpm)	Tracción	Transmisión	Neumáticos	Largo/Ancho/Alto
E2	US\$ 16 990	-----	1.5 litros	123/6000	158/4500	D	6DCT	205/55R16	4670*1812*1490

Yixuan MAX

Versión	PRECIO	Cilindros/Válvulas/Posición	Desplazamiento (cc)	Potencia (hp/rpm)	Torque (Nm/rpm)	Tracción	Transmisión	Neumáticos	Largo/Ancho/Alto
E1	US\$ 16 990	-----	1476 CC	187/5200	300/4000	D	7DCT	215/50R17	4797*1870*1475

S50

Versión	PRECIO	Cilindros/Válvulas/Posición	Desplazamiento (cc)	Potencia (hp/rpm)	Torque (Nm/rpm)	Tracción	Transmisión	Neumáticos	Largo/Ancho/Alto
Comfort	US\$ 14 990	-----	1.5 litros	118/6000	143/4000	D	M5	195/65R15	4630*1790*1526

Shine GS

Versión	PRECIO	Cilindros/Válvulas/Posición	Desplazamiento (cc)	Potencia (hp/rpm)	Torque (Nm/rpm)	Tracción	Transmisión	Neumáticos	Largo/Ancho/Alto
1.5L AT Star Chaser	US\$ 19 990	-----	1496 cc	123/6000	158/4500	D	6DCT	215/55R17	4610*1830*1600

M4 Yacht

Versión	PRECIO	Cilindros/Válvulas/Posición	Desplazamiento (cc)	Potencia (hp/rpm)	Torque (Nm/rpm)	Tracción	Transmisión	Neumáticos	Largo/Ancho/Alto
Luxury	US\$ 25 990	-----	1481 cc	194/5600	285/4000	D	7DCT	215/55R18	4850*1900*1715
Exclusive	US\$ 27 490	-----	1481 cc	194/5600	285/4000	D	7DCT	215/55R18	4850*1900*1715

T5 HEV

Versión	PRECIO	Cilindros/Válvulas/Posición	Desplazamiento (cc)	Potencia (hp/rpm)	Torque (Nm/rpm)	Tracción	Transmisión	Neumáticos	Largo/Ancho/Alto
HEV Exclusive	US\$ 33 990	-----	1493 cc	167 / 5500	280/3500	D	-----	235/55R19	4595*1865*1680
EV Tipo Noble	US\$ 43 990	-----	Síncrono de imán permanente	201 kw	340 Nm	D	Relación de transmisión fija	235/55R19	4565*1860*1680

EX1 Pro

Versión	PRECIO	Cilindros/Válvulas/Posición	Desplazamiento (cc)	Potencia (hp/rpm)	Torque (Nm/rpm)	Tracción	Transmisión	Neumáticos	Largo/Ancho/Alto
E1	-----	-----	Síncrono de imán permanente	44 hp	125 Nm	D	-----	165/70R14	3732*1579*1515



G7 Elite 4x4

Versión	PRECIO	Cilindros/Válvulas/Posición	Desplazamiento (cc)	Potencia (hp/rpm)	Torque (Nm/rpm)	Tracción	Transmisión	Neumáticos	Largo/Ancho/Alto
G7 Elite 4x4	US\$ 19 790	2.0 litros	1999 cc	161 hp	390 Nm	4x4	6MT	245/70 R16	5270x1900x1820
G7 Luxury 4x2	US\$ 18 290	2.0 litros	1999 cc	161 hp	390 Nm	4x4	6MT	265/60 R18	5340x1940x1860
G7 Luxury 4x4	US\$ 22 390	2.0 litros	1999 cc	161 hp	390 Nm	4x4	6MT	265/60 R18	5340x1940x1860
G7 Luxury 4x4 AT	US\$ 22 490	2.0 litros	1999 cc	161 hp	380 Nm	4x4	8AT	265/60 R18	5340x1940x1860

Tunland G9

Versión	PRECIO	Cilindros/Válvulas/Posición	Desplazamiento (cc)	Potencia (hp/rpm)	Torque (Nm/rpm)	Tracción	Transmisión	Neumáticos	Largo/Ancho/Alto
G9 4x4 Elite	US\$ 24 990	2.0 litros	1968 cc	161 hp	390 Nm	4x4	6MT	265/60 R18	5340x1960x1870
G9 4x4 Luxury	US\$ 25 990	2.0 litros	1968 cc	161 hp	390 Nm	4x4	6MT	265/60 R18	5340x1980x1920

FICHA TÉCNICA GAC MOTOR



GAC GS3

Versión	PRECIO	Cilindros/Válvulas/Posición	Desplazamiento (cc)	Potencia (hp/rpm)	Torque (Nm/rpm)	Tracción	Transmisión	Neumáticos	Largo/Ancho/Alto
1.5 5MT GS	US\$ 14 990	1.5 litros	1495 cc	112 hp	150 Nm	D	5MT	215/65 R16	4350x1825x1655
1.5 5MT GB	US\$ 15 990	1.5 litros	1495 cc	112 hp	150 Nm	D	5MT	215/60 R17	4350x1825x1680
1.5 6AT GB	US\$ 17 990	1.5 litros	1495 cc	112 hp	150 Nm	D	6AT	215/60 R17	4350x1825x1680

GAC GS3 Power

Versión	PRECIO	Cilindros/Válvulas/Posición	Desplazamiento (cc)	Potencia (hp/rpm)	Torque (Nm/rpm)	Tracción	Transmisión	Neumáticos	Largo/Ancho/Alto
1.5T 6MT GB	US\$ 16 990	1.5 litros	1493 cc	160 hp	235 Nm	D	6MT	225/60 R17	4350x1825x1685
1.5T 6AT GB	US\$ 18 490	1.5 litros	1495 cc	166 hp	265 Nm	D	6AT	215/55 R18	4350x1825x1685

GAC GS4

Versión	PRECIO	Cilindros/Válvulas/Posición	Desplazamiento (cc)	Potencia (hp/rpm)	Torque (Nm/rpm)	Tracción	Transmisión	Neumáticos	Largo/Ancho/Alto
1.5T 6MT GB	US\$ 17 990	1.5 litros t.	1495 cc	166 hp	265 Nm	D	6MT	225/60 R17	4545x1856x1668
1.5T 6AT GB	US\$ 20 990	1.5 litros t.	1495 cc	166 hp	265 Nm	D	6AT	225/60 R17	4545x1856x1668
1.5T 6AT GL	US\$ 23 490	1.5 litros t.	1495 cc	166 hp	265 Nm	D	6AT	215/55 R18	4545x1856x1668

GAC GS8

Versión	PRECIO	Cilindros/Válvulas/Posición	Desplazamiento (cc)	Potencia (hp/rpm)	Torque (Nm/rpm)	Tracción	Transmisión	Neumáticos	Largo/Ancho/Alto
2.0T 8AT GT	US\$ 35 990	2.0 litros t.	1991 cc	248 hp	400 Nm	D	AISIN 8AT	225/50 R20	4980x1950x1780

Empow

Versión	PRECIO	Cilindros/Válvulas/Posición	Desplazamiento (cc)	Potencia (hp/rpm)	Torque (Nm/rpm)	Tracción	Transmisión	Neumáticos	Largo/Ancho/Alto
1.5T 7DCT GE	US\$ 23 990	1.5 litros	1497 cc	177 hp	270 Nm	D	7DCT	225/45 R18	4700x1850x1432

Emkoo

Versión	PRECIO	Cilindros/Válvulas/Posición	Desplazamiento (cc)	Potencia (hp/rpm)	Torque (Nm/rpm)	Tracción	Transmisión	Neumáticos	Largo/Ancho/Alto
GE	US\$ 22 990	1.5 litros t.	1497 cc	177 hp	270 Nm	D	7DCT	235/60 R18	4680x1901x1670
GL	US\$ 25 990	1.5 litros t.	1497 cc	177 hp	270 Nm	D	7DCT	235/55 R19	4680x1901x1670

Emzoom

Versión	PRECIO	Cilindros/Válvulas/Posición	Desplazamiento (cc)	Potencia (hp/rpm)	Torque (Nm/rpm)	Tracción	Transmisión	Neumáticos	Largo/Ancho/Alto
1.5T DCT GB	US\$ 19 990	1.5 litros t.	1497 cc	177 hp	270 Nm	D	7DCT	225/55 R18	4410x1850x1600
1.5T DCT GL	US\$ 22 490	1.5 litros t.	1497 cc	177 hp	270 Nm	D	7DCT	225/55 R18	4410x1850x1600

FICHA TÉCNICA GEELY



Okavango

Versión	PRECIO	Cilindros/Válvulas/Posición	Desplazamiento (cc)	Potencia (hp/rpm)	Torque (Nm/rpm)	Tracción	Transmisión	Neumáticos	Largo/Ancho/Alto
Comfort 1.5 DCT MHEV	US\$ 22 990	4L/16/DT	1,477	188 hp	300 Nm	D	A7	215/60R17	4.83x1.90x1.78
Exclusive 1.5 DCT MHEV	US\$ 24 490	4L/16/DT	1,477	188 hp	300 Nm	D	A7	225/55R18	4.83x1.90x1.78

Coolray

Versión	PRECIO	Cilindros/Válvulas/Posición	Desplazamiento (cc)	Potencia (hp/rpm)	Torque (Nm/rpm)	Tracción	Transmisión	Neumáticos	Largo/Ancho/Alto
Comfort 1.5T DCT	US\$ 18 990	4L/16/DT	1,499	172 hp	290 Nm	D	A7	215/60R17	4.33x1.81x1.61
Exclusive 1.5T DCT	US\$ 21 490	4L/16/DT	1,499	172 hp	290 Nm	D	A7	215/55R18	4.33x1.81x1.61
Sport Plus 1.5T DCT	US\$ 23 490	4L/16/DT	1,499	172 hp	290 Nm	D	A7	215/55R18	4.33x1.81x1.61
Sport Plus 1.5T LG DCT	US\$ 23 990	4L/16/DT	1,499	172 hp	290 Nm	D	A7	215/55R18	4.33x1.81x1.61

Azkarra

Versión	PRECIO	Cilindros/Válvulas/Posición	Desplazamiento (cc)	Potencia (hp/rpm)	Torque (Nm/rpm)	Tracción	Transmisión	Neumáticos	Largo/Ancho/Alto
Comfort 1.5T AT	US\$ 19 990	4L/16/DT	1,477	174 hp	255 Nm	D	A6	225/65R17	4.54x1.83x1.71
Exclusive 1.5 6AT	US\$ 22 990	4L/16/DT	1,477	174 hp	255 Nm	D	A6	225/65R18	4.54x1.83x1.71
Signature 1.5T 7DCT MHEV 4WD	US\$ 23 990	4L/16/DT	1,477	188 hp	300 Nm	D	A7	225/65R18	4.54x1.83x1.71

GX3 Pro

Versión	PRECIO	Cilindros/Válvulas/Posición	Desplazamiento (cc)	Potencia (hp/rpm)	Torque (Nm/rpm)	Tracción	Transmisión	Neumáticos	Largo/Ancho/Alto
Comfort 1.5 MT	US\$ 12 290	4L/16/DT	1,498	102 hp	140 Nm	D	M5	205/60R16	4.05 x 1.76 x 1.57
Exclusive 1.5 MT	US\$ 13 290	4L/16/DT	1,498	102 hp	140 Nm	D	M5	205/60R16	4.05 x 1.76 x 1.57
Exclusive 1.5 CVT	US\$ 14 090	4L/16/DT	1,498	102 hp	140 Nm	D	CVT8	205/60R16	4.05 x 1.76 x 1.57

Tugella

Versión	PRECIO	Cilindros/Válvulas/Posición	Desplazamiento (cc)	Potencia (hp/rpm)	Torque (Nm/rpm)	Tracción	Transmisión	Neumáticos	Largo/Ancho/Alto
Sport Plus 2.0T 8AT	US\$ 39 990	4L/16/DT	1,969	235 hp	350 Nm	D	A8	245/45R20	4.60 x 1.87 x 1.64

FICHA TÉCNICA GREAT WALL



Wingle 5 Gasolina

Versión	PRECIO	Cilindros/Válvulas/Posición	Desplazamiento (cc)	Potencia (hp/rpm)	Torque (Nm/rpm)	Tracción	Transmisión	Neumáticos	Largo/Ancho/Alto
4x2 Luxury	13,490	4L/16/DT	2,378	90 kw / 5150 rpm	200 Nm / 2500 rpm	D	M5	235/70R16	5095*1800*1730
4x2 Dignity	15,490	4L/16/DT	2,378	90 kw / 5150 rpm	200 Nm / 2500 rpm	D	M5	235/70R16	5095*1800*1730

All New Wingle 5 Diésel

Versión	PRECIO	Cilindros/Válvulas/Posición	Desplazamiento (cc)	Potencia (hp/rpm)	Torque (Nm/rpm)	Tracción	Transmisión	Neumáticos	Largo/Ancho/Alto
Standard 4x2	15,590	4L/16/DT	1,996	105 kw / 4000 rpm	320 Nm / 2800 rpm	D	M5	235/70R16	5095*1800*1730
Luxury 4x4	17,590	4L/16/DT	1,996	105 kw / 4000 rpm	320 Nm / 2800 rpm	D	M5	235/70R16	5095*1800*1730

Wingle 7 Diésel

Versión	PRECIO	Cilindros/Válvulas/Posición	Desplazamiento (cc)	Potencia (hp/rpm)	Torque (Nm/rpm)	Tracción	Transmisión	Neumáticos	Largo/Ancho/Alto
Luxury 4x2	16,490	4L/16/DT	1,996	147.5 hp / 4000 rpm	320 Nm / 2000 rpm	D	M6	235/70R16	5395*1800*1760
Luxury 4x4	18,790	4L/16/DT	1,996	147.5 hp / 4000 rpm	320 Nm / 2000 rpm	D	M6	235/70R16	5395*1800*1760

Poer

Versión	PRECIO	Cilindros/Válvulas/Posición	Desplazamiento (cc)	Potencia (hp/rpm)	Torque (Nm/rpm)	Tracción	Transmisión	Neumáticos	Largo/Ancho/Alto
4x2 STD	17,990	4L/16/DT	1,996	161 hp / 3600 rpm	410 Nm / 2500 rpm	D	M6	245/70R17	5425*1883*1882
4x4 STD	19,990	4L/16/DT	1,996	161 hp / 3600 rpm	410 Nm / 2500 rpm	AWD	M6	245/70R17	5425*1883*1882
4x4 STD	23,290	4L/16/DT	1,996	161 hp / 3600 rpm	410 Nm / 2500 rpm	AWD	M6	245/70R17	5425*1883*1882
4x2 Lux Plus	25,990	4L/16/DT	1,996	161 hp / 3600 rpm	400 Nm / 2500 rpm	AWD	A6	265/60 R18	5410*1934*1886
4x4 Lux Plus	29,990	4L/16/DT	1,996	161 hp / 3600 rpm	400 Nm / 2500 rpm	AWD	A6	265/60 R18	5410*1934*1886

FICHA TÉCNICA HAVAL



All New H6

Versión	PRECIO	Cilindros/Válvulas/Posición	Desplazamiento (cc)	Potencia (hp/rpm)	Torque (Nm/rpm)	Tracción	Transmisión	Neumáticos	Largo/Ancho/Alto
2.0 FL Active 4x2	23,290	4L/16/DT	1,967	201 hp / 6300 rpm	320 Nm / 4000 rpm	2WD	A7	225/60R18	4.65 x 1.88 x 1.73
2.0 FL Intelligent 4x2	24,790	4L/16/DT	1,967	201 hp / 6300 rpm	320 Nm / 4000 rpm	2WD	A7	225/60R18	4.65 x 1.88 x 1.73
2.0 FL Supreme 4x2	25,790	4L/16/DT	1,967	201 hp / 6300 rpm	320 Nm / 4000 rpm	2WD	A7	225/55R19	4.65 x 1.88 x 1.73
2.0 FL Supreme 4x4	27,990	4L/16/DT	1,967	201 hp / 6300 rpm	320 Nm / 4000 rpm	4WD	A7	225/55R19	4.65 x 1.88 x 1.73

Jolion

Versión	PRECIO	Cilindros/Válvulas/Posición	Desplazamiento (cc)	Potencia (hp/rpm)	Torque (Nm/rpm)	Tracción	Transmisión	Neumáticos	Largo/Ancho/Alto
1.5 MT 4x2 Intelligent	16,490	4L/16/DT	1,967	141 hp / 6000 rpm	210 Nm / 2000 rpm	D	M6	215/60 R17	4.47 x 1.84 x 1.61
1.5 MT 4x2 Supreme	17,490	4L/16/DT	1,967	141 hp / 6000 rpm	210 Nm / 2000 rpm	D	M6	225/55R18	4.47 x 1.84 x 1.61

1.5 AT 4x2 Supreme	18,990	4L/16/DT	1,967	141 hp / 6000 rpm	210 Nm / 2000 rpm	D	A7	225/55R18	4.47 x 1.84 x 1.61
1.5 AT 4x2 Supreme Plus	21,590	4L/16/DT	1,967	141 hp / 6000 rpm	210 Nm / 2000 rpm	D	A7	225/55R18	4.47 x 1.84 x 1.61

Dargo

Versión	PRECIO	Cilindros/Válvulas/Posición	Desplazamiento (cc)	Potencia (hp/rpm)	Torque (Nm/rpm)	Tracción	Transmisión	Neumáticos	Largo/Ancho/Alto
Intelligent	24 290	4L/16/DT	1,998	189 hp / 6300 rpm	320 Nm / 4000 rpm	D	A7	235/65 R18	4.62x1.91x1.78
Supreme	28 490	4L/16/DT	1,998	189 hp / 6300 rpm	320 Nm / 4000 rpm	4WD	A7	235/65 R18	4.62x1.91x1.78
Supreme Plus	30,090	4L/16/DT	1,998	189 hp / 6300 rpm	320 Nm / 4000 rpm	4WD	A7	235/60 R19	4.62x1.91x1.78

All New H6 Hybrid

Versión	PRECIO	Cilindros/Válvulas/Posición	Desplazamiento (cc)	Potencia (hp/rpm)	Torque (Nm/rpm)	Tracción	Transmisión	Neumáticos	Largo/Ancho/Alto
Supreme	----	4L/16/DT	1,499	240 hp / 6000 rpm	530 Nm / 6000 rpm	2WD	A DHT	225/60R18	4.68x1.88x1.73
Supreme Plus	31,990	4L/16/DT	1,499	240 hp / 6000 rpm	530 Nm / 6000 rpm	2WD	A DHT	225/55R19	4.68x1.88x1.73

All New H6 GT

Versión	PRECIO	Cilindros/Válvulas/Posición	Desplazamiento (cc)	Potencia (hp/rpm)	Torque (Nm/rpm)	Tracción	Transmisión	Neumáticos	Largo/Ancho/Alto
Supreme Plus	30,290	4L/16/DT	1,499	201 hp / 6300 rpm	320 Nm / 4000 rpm	2WD	A7	235/55R19	4.71x1.94x1.72

Jolion Híbrido

Versión	PRECIO	Cilindros/Válvulas/Posición	Desplazamiento (cc)	Potencia (hp/rpm)	Torque (Nm/rpm)	Tracción	Transmisión	Neumáticos	Largo/Ancho/Alto
1.5 AT 4x2 Supreme HEV	25 990	4L/16/DT	1,497	190 hp / 6000 rpm	375 Nm / 5200 rpm	D	A DHT	215/60 R17	4.47 x 1.84 x 1.61
1.5 AT 4x2 Supreme Plus HEV	28 990	4L/16/DT	1,497	190 hp / 6000 rpm	375 Nm / 5200 rpm	D	A DHT	225/55R18	4.47 x 1.84 x 1.61

FICHA TÉCNICA HONDA



WR-V

Versión	PRECIO	Cilindros/Válvulas/Posición	Desplazamiento (cc)	Potencia (hp/rpm)	Torque (Nm/rpm)	Tracción	Transmisión	Neumáticos	Largo/Ancho/Alto
LX MT	\$19,290	4 Cilindros / 16 válvulas SOHC VTEC	1496	118 / 6,600	145 / 4,600	2WD	Manual	17" (Aleación)	4068x1734x1599
LX CVT (Edición limitada)	\$18,990	4 Cilindros / 16 válvulas SOHC VTEC	1496	118 / 6,600	145 / 4,600	2WD	CVT	17" (Aleación)	4068x1734x1599
SPORT (EX CVT)	\$20,990	4 Cilindros / 16 válvulas SOHC VTEC	1496	118 / 6,600	145 / 4,600	2WD	CVT con Paddle Shift	17" (Aleación)	4068x1734x1599
TOP EDITION (EXL CVT)	\$23,490	4 Cilindros / 16 válvulas SOHC VTEC	1496	118 / 6,600	145 / 4,600	2WD	CVT con Paddle Shift	17" (Aleación)	4068x1734x1599

HR-V

Versión	PRECIO	Cilindros/Válvulas/Posición	Desplazamiento (cc)	Potencia (hp/rpm)	Torque (Nm/rpm)	Tracción	Transmisión	Neumáticos	Largo/Ancho/Alto
EX	\$28,990	4 Cilindros / 16 válvulas DOHC i-VTEC	1498	119 / 6600	145 / 4300	2WD	CVT con Paddle Shift	17" (Aleación)	4330x1790x1590
EXL	\$31,990	4 Cilindros / 16 válvulas DOHC i-VTEC	1498	119 / 6600	145 / 4300	2WD	CVT con Paddle Shift	17" (Aleación)	4330x1790x1590

ZR-V

Versión	PRECIO	Cilindros/Válvulas/Posición	Desplazamiento (cc)	Potencia (hp/rpm)	Torque (Nm/rpm)	Tracción	Transmisión	Neumáticos	Largo/Ancho/Alto
TOURING	\$35,990	4 Cilindros / 16 válvulas DOHC i-VTEC	1996	155 / 6500	185 / 4200	2WD	CVT con Paddle Shift	17" (Aleación)	4568x1840x1611

CR-V

Versión	PRECIO	Cilindros/Válvulas/Posición	Desplazamiento (cc)	Potencia (hp/rpm)	Torque (Nm/rpm)	Tracción	Transmisión	Neumáticos	Largo/Ancho/Alto
DELUXE (EX)	\$39,490	4 Cilindros / 16 válvulas DOHC VTEC	1498	190 / 6000	243 / 1700-5000	2WD	CVT	18" (Aleación)	4706x1866x1680
LUXURY (EXL)	\$43,990	4 Cilindros / 16 válvulas DOHC VTEC	1498	190 / 6000	243 / 1700-5000	4WD	CVT	19" (Aleación)	4706x1866x1690

PILOT

Versión	PRECIO	Cilindros/Válvulas/Posición	Desplazamiento (cc)	Potencia (hp/rpm)	Torque (Nm/rpm)	Tracción	Transmisión	Neumáticos	Largo/Ancho/Alto
EXL 2WD	\$60,990	6 Cilindros / 24 válvulas DOHC iVTEC	3471	285 / 6100	355 / 5000	2WD	AT	18" (Aleación)	5087x1994x1805
TOURING 4WD	\$69,490	6 Cilindros / 24 válvulas DOHC iVTEC	3471	285 / 6100	355 / 5000	4WD	AT	20" (Aleación)	5087x1994x1805

"CITY SEDAN"

Versión	PRECIO	Cilindros/Válvulas/Posición	Desplazamiento (cc)	Potencia (hp/rpm)	Torque (Nm/rpm)	Tracción	Transmisión	Neumáticos	Largo/Ancho/Alto
EXL	\$23,990	4 Cilindros / 16 válvulas DOHC VTEC	1498	119 / 6600	145 / 4300	2WD	CVT con Paddle Shift	16" (Aleación)	4549x1748x1477

CITY SPORT (5D)

Versión	PRECIO	Cilindros/Válvulas/Posición	Desplazamiento (cc)	Potencia (hp/rpm)	Torque (Nm/rpm)	Tracción	Transmisión	Neumáticos	Largo/Ancho/Alto
EXL	\$24,990	4 Cilindros / 16 válvulas DOHC VTEC	1498	119 / 6600	145 / 4300	2WD	CVT con Paddle Shift	16" (Aleación)	4341x1748x1498
TOURING	\$25,990	4 Cilindros / 16 válvulas DOHC VTEC	1498	119 / 6600	145 / 4300	2WD	CVT con Paddle Shift	16" (Aleación)	4341x1748x1498

CIVIC

Versión	PRECIO	Cilindros/Válvulas/Posición	Desplazamiento (cc)	Potencia (hp/rpm)	Torque (Nm/rpm)	Tracción	Transmisión	Neumáticos	Largo/Ancho/Alto
EXL	\$36,990	4 Cilindros / 16 válvulas DOHC VTEC	1498	180 / 6000	240 / 1700-4500	2WD	CVT con Paddle Shift	17" (Aleación)	4687x1802x1432

NITRO

¡Tu aliado perfecto para cotizar el vehículo de tu preferencia!



GRAND i10

Versión	PRECIO	Cilindros/Válvulas/Posición	Desplazamiento (cc)	Potencia (hp/rpm)	Torque (kgm/rpm)	Tracción	Transmisión	Neumáticos	Largo/Ancho/Alto
Ai3 1.0 GL MT COMFORT	\$10,990	3L/12	998	66 / 5500	9.6 / 3500	----	5 MT	165/70 R14	3815/1680/1510
Ai3 1.2 GL AT COMFORT	----	4L/16	1,197	83 / 6000	11.6 / 4000	----	4AT	165/70 R14	3815/1680/1510
Ai3 1.2 GL MT FULL	----	4L/16	998	66 / 5500	9.6 / 3500	----	5 MT	175/60 R15	3815/1680/1510
Ai3 1.2 GL AT FULL	----	4L/16	1,197	83 / 6000	11.6 / 4000	----	4AT	175/60 R15	3815/1680/1510
Ai3 1.2 GLS AT STYLE	----	4L/16	1,197	83 / 6000	11.6 / 4000	----	4AT	175/60 R15	3815/1680/1510
SEDAN 1.25 GL 4DR MT COMFORT PLUS	\$12,490	4L/16	1,197	83 / 6000	11.6 / 4000	-----	5 MT	165/70 R 14	3995/1680/1510
SEDAN 1.25 GL 4DR FULL MT E4	----	4L/16	1,197	83 / 6000	11.6 / 4000	-----	5 MT	170/60 R 54	3995/1680/1510
SEDAN 1.25 GL 4DR FULL AT E4	----	4L/16	1,197	83 / 6000	11.6 / 4000	-----	4 AT	170/60 R 54	3995/1680/1510

i20

Versión	PRECIO	Cilindros/Válvulas/Posición	Desplazamiento (cc)	Potencia (hp/rpm)	Torque (kgm/rpm)	Tracción	Transmisión	Neumáticos	Largo/Ancho/Alto
i20 HB 1.2 MT NB E4	\$13,990	4L/16	1,197	82/6000	11.7/4000	----	5 MT	185/70 R 14	3995/1775/1505
i20 HB 1.2 MT + AC NB E4	----	4L/16	1,368	99/6000	13.6/3500	-----	5 MT	185/70 R 14	3995/1775/1505
i20 HB 1.4 FULL MT E4	-----	4L/16	1,197	82/6000	11.7/4000	-----	6AT	195/55 R 16	3995/1775/1505
i20 HB 1.4 FULL AT E4	-----	4L/16	1,368	99/6000	13.6/3500	-----	6AT	195/55 R 16	3995/1775/1505
i20 HB 1.4 DCT SPORT TURBO	-----	4L/16	998	118/6000	17.5/4000	-----	7DCT	195/55 R 16	3995/1775/1505

NEW ACCENT

Versión	PRECIO	Cilindros/Válvulas/Posición	Desplazamiento (cc)	Potencia (hp/rpm)	Torque (kgm/rpm)	Tracción	Transmisión	Neumáticos	Largo/Ancho/Alto
MT COMFORT + AC	\$15,990	4L/16	"1497"	113 / 6300	14.7/4500		6 MT	185/65R15	4535/1765/1475
MT FULL		4L/16	"1497"	113 / 6300	14.7/4500		6 MT	205/55R16	4535/1765/1475
AT FULL		4L/16	"1497"	113 / 6300	14.7/4500		7 AT	205/55R16	4535/1765/1475
AT SPORT		4L/16	"1497"	113 / 6300	14.7/4500		7 AT	205/55R16	4535/1765/1475

NEW ELANTRA

Versión	PRECIO	Cilindros/Válvulas/Posición	Desplazamiento (cc)	Potencia (hp/rpm)	Torque (kgm/rpm)	Tracción	Transmisión	Neumáticos	Largo/Ancho/Alto
CN7 GL 1.6 MT COMFORT	20,290	4L/16	1,591	125.76/6300	15.77/4850	2WD	6 MT	225 / 45 R17	4675/1825/1430
CN7 GL 1.6 AT COMFORT	-----	4L/16	1,591	125.76/6300	15.77/4850	2WD	6 AT	225 / 45 R17	4675/1825/1430
CN7 GL 1.6 MT FULL	-----	4L/16	1,591	125.76/6300	15.77/4850	2WD	6 MT	225 / 45 R17	4675/1825/1430
CN7 GL 1.6 AT FULL	-----	4L/16	1,591	125.76/6300	15.77/4850	2WD	6 AT	225 / 45 R17	4675/1825/1430
N-LINE	-----	4L/16	1,598	201/6000	27/4500	2WD	7 AT	225 / 45 R17	4675/1825/1430
GLP MT VALUE	19,090	4L/16	1,598	125/6300	15/4850	2WD	M6W	W195/65 R15	4620/1800/1450
GLP MT COMFORT	-----	4L/16	1,598	125/6300	15/4850	2WD	M6	195/65 R15	4620/1800/1450
GLP FULL	-----	4L/16	1,598	125/6300	15/4850	2WD	6AT	205/55 R16	4620/1800/1450
GLP STYLE	-----	4L/16	1,598	125/6300	15/4850	2WD	6AT	225/45 R17	4620/1800/1450

CRETA

Versión	PRECIO	Cilindros/Válvulas/Posición	Desplazamiento (cc)	Potencia (hp/rpm)	Torque (kgm/rpm)	Tracción	Transmisión	Neumáticos	Largo/Ancho/Alto
1.6 GL 2WD AT COMFORT	18,990	4L/16	1,497	113/6300	14.7/4500	2WD	6 AT	205 / 65 R16	4300/1790/1635
1.6 GL 2WD AT COMFORT PLUS E4	-----	4L/16	1,497	113/6300	14.7/4500	W2WD	6 AT	205 / 65 R16	4300/1790/1635
1.6 GL 2WD AT SPORT	-----	4L/16	1,497	113/6300	14.7/4500	2WD	6 ATFW	W215/60 R17	4300/1790/1635
1.6 GL 2WD AT STYLE PLUS E4	-----	4L/16	1,353	138/6000	24.7/3200	2WD	6 AT	215/60 R17	4300/1790/1635
1.6 GL 2WD MT STYLE	-----	4L/16	1,497	113/6300	14.7/4500	2WD	7DCT	215/60 R17	4300/1790/1635

NEW TUCSON

Versión	PRECIO	Cilindros/Válvulas/Posición	Desplazamiento (cc)	Potencia (hp/rpm)	Torque (kgm/rpm)	Tracción	Transmisión	Neumáticos	Largo/Ancho/Alto
TL FL 2.0 GL 2WD MT COMFORT	24,990	4L/16	1,999	154/6200	19.6/4000	2WD	6 AT	235/65R17	4630/1865/1665
TL FL 2.0 GL 2WD MT FULL PLUS RA8 E4	-----	4L/16	1,999	154/6200	19.6/4000	2WD	6 AT	235/60R18	4630/1865/1665
TL FL 2.0 GL 2WD MT SPORT PLUS RA8 E4	-----	4L/16	1,999	154/6200	19.6/4000	2WD	6 AT	225/60 R18	4630/1865/1665
TL FL 1.6 T-GDI GLS 2WD DCT LIMITED PLUS RA8 E4	-----	4L/16	1,598	180 /5500	27 /4500	4WD	7 DCT	225/55 R19	4630/1865/1665
TL FL 1.6T COMFORT	-----	4L/16	1,598	180 /5500	27 /4500	2WD	7 DCT	235/65R17	4630/1865/1665

TL FL 1.6T FULL ----- 4L/16 1,598 180 /5500 27 /4500 2WD 6 AT 235/60R18 4630/1865/1665

VENUE

Versión	PRECIO	Cilindros/Válvulas/Posición	Desplazamiento (cc)	Potencia (hp/rpm)	Torque (kgm/rpm)	Tracción	Transmisión	Neumáticos	Largo/Ancho/Alto
1.6 GL 2WD MT COMFORT E4	16,990	4L/16	1,591	121 / 6300	15.4/ 4850	D	6 MT	185/65R15	4040/1770/1565
1.6 GL 2WD AT COMFORT E4	-----	4L/16	1,591	121 / 6300	15.4/ 4850	D	6 AT	185/65R15	4040/1770/1565
1.6 GL 2WD MT STYLE E4	-----	4L/16	1,591	121 / 6300	15.4/ 4850	D	6 MT	205/55R17	4040/1770/1565
1.6 GL 2WD AT STYLE E4	-----	4L/16	1,591	121 / 6300	15.4/ 4850	D	6 AT	205/55R17	4040/1770/1565

NEW SANTA FE

Versión	PRECIO	Cilindros/Válvulas/Posición	Desplazamiento (cc)	Potencia (hp/rpm)	Torque (kgm/rpm)	Tracción	Transmisión	Neumáticos	Largo/Ancho/Alto
TM 2.4 GLS 2WD AT SPORT RA8 E4	30,990	4L/16	2,497	177/6,000	23.7/4,000	2WD	6 MT	235/55 R19	4785/1900/1710
TM 2.4 GLS 2WD AT STYLE RA8 E4	-----	4L/16	2,497	177/6,000	23.7/4,000	4WD	6 AT	235/55 R19	4785/1900/1710
TM FL 2.5 GL 2WD AT COMFORT	-----	4L/16	2,497	177/6,000	23.7/4,000	2WD	6 AT	235/60 R18	4785/1900/1710
TM FL 2.5 GL 2WD AT FULL	-----	4L/16	2,497	177/6,000	23.7/4,000	2WD	6 AT	235/60 R18	4785/1900/1710
TM 2.4 GLS 2WD AT SPORT HTRAC	-----	4L/16	2,497	177/6,000	23.7/4,000	4WD	6 AT	235/55 R19	4785/1900/1710

PALISADE

Versión	PRECIO	Cilindros/Válvulas/Posición	Desplazamiento (cc)	Potencia (hp/rpm)	Torque (kgm/rpm)	Tracción	Transmisión	Neumáticos	Largo/Ancho/Alto
LX2 3.5 GLS 2WD AT STYLE	47,490	6L/24/DT	3470	273/6300	34.2/5000	4WD	A8	245/60 R18	4.98 x 1.97 x 1.75
LX2 3.5 GLS 4WD HTRAC AT LIMITED		6L/24/DT	3470	273/6300	34.2/5000	4WD	A8	245/50 R20	4.98 x 1.97 x 1.75
LX2 3.5 GLS 2WD AT STYLE PLUS		6L/24/DT	3470	273/6300	34.2/5000	4WD	A8	245/50 R20	4.98 x 1.97 x 1.75

CRETA GRAND

Versión	PRECIO	Cilindros/Válvulas/Posición	Desplazamiento (cc)	Potencia (hp/rpm)	Torque (kgm/rpm)	Tracción	Transmisión	Neumáticos	Largo/Ancho/Alto
MT COMFORT	22,990	4L/16	1,999	159 hp	19.5 kgm	2WD	6 MT	215/60R17	4500x1790x1670
AT COMFORT	-----	4L/16	1,999	159 hp	19.5 kgm	2WD	6 MT	215/60R17	4500x1790x1670
MT SPORT	-----	4L/16	1,999	159 hp	19.5 kgm	2WD	6 MT	215/60R17	4500x1790x1670
AT SPORT	-----	4L/16	1,999	159 hp	19.5 kgm	2WD	6 AT	215/60R17	4500x1790x1670
MT STYLE	-----	4L/16	1,999	159 hp	19.5 kgm	2WD	6 AT	215/55R18	4500x1790x1670

NEW TUCSON

Versión	PRECIO	Cilindros/Válvulas/Posición	Desplazamiento (cc)	Potencia (hp/rpm)	Torque (kgm/rpm)	Tracción	Transmisión	Neumáticos	Largo/Ancho/Alto
HEV SPORT	-----	4L/16	1,598	177/5500	27 /4500	2WD	6 AT	235/50R19	4500/1865/1650
HEV LIMITED	-----	4L/16	1,598	177/5500	27 /4500	2WD	6 AT	235/50R19	4500/1865/1650

NEW KONA

Versión	PRECIO	Cilindros/Válvulas/Posición	Desplazamiento (cc)	Potencia (hp/rpm)	Torque (kgm/rpm)	Tracción	Transmisión	Neumáticos	Largo/Ancho/Alto
ELECTRIC EV FULL	-----	4L/16	-----	150 kw	395 Nm	2WD	-----	215/55 R17	4205/1800/1555
ELECTRIC EV STYLE	-----	4L/16	-----	150 kw	395 Nm	2WD	-----	215/55 R17	4205/1800/1555
HYBRID DCT FULL	-----	4L/16	-----	104 hp	144 Nm	2WD	6AT	215/55 R18	4350/1825/1580
HYBRID DCT STYLE	-----	4L/16	-----	104 hp	144 Nm	2WD	6AT	215/55 R18	4350/1825/1580

IONIQ 5

Versión	PRECIO	Cilindros/Válvulas/Posición	Desplazamiento (cc)	Potencia (hp/rpm)	Torque (kgm/rpm)	Tracción	Transmisión	Neumáticos	Largo/Ancho/Alto
ELITE EV		4L/16		160 kw	350 Nm	2WD		255/45 R20	4635/1890/1605
HTRAC LIMITED EV		4L/16		160 kw	350 Nm	2WD		255/45 R20	4635/1890/1605

FICHA TÉCNICA JAC



JS3

Versión	PRECIO	Cilindros/Válvulas/Posición	Desplazamiento (cc)	Potencia (hp/rpm)	Torque (Nm/rpm)	Tracción	Transmisión	Neumáticos	Largo/Ancho/Alto
Comfort MT	13,840	-----	1,600	118 hp / 6000 rpm	150 Nm / 4500 rpm	4x2 delantera	Mec.	205/55 R16	4345x1765x1640
Comfort CVT	-----	-----	1,600	118 hp / 6000 rpm	150 Nm / 4500 rpm	4x2 delantera	CVT	205/55 R16	4345x1765x1640
Luxury MT	14,540	-----	1,600	118 hp / 6000 rpm	150 Nm / 4500 rpm	4x2 delantera	Mec.	205/55 R16	4345x1765x1640
Advance MT	15,140	-----	1,600	118 hp / 6000 rpm	150 Nm / 4500 rpm	4x2 delantera	Mec.	205/55 R16	4345x1765x1640
Luxury CVT	15,740	-----	1,600	118 hp / 6000 rpm	150 Nm / 4500 rpm	4x2 delantera	CVT	205/55 R16	4345x1765x1640
Advance CVT	15,940	-----	1,600	118 hp / 6000 rpm	150 Nm / 4500 rpm	4x2 delantera	CVT	205/55 R16	4345x1765x1640

JS4

Versión	PRECIO	Cilindros/Válvulas/Posición	Desplazamiento (cc)	Potencia (hp/rpm)	Torque (Nm/rpm)	Tracción	Transmisión	Neumáticos	Largo/Ancho/Alto
Comfort MT	14,540	-----	1.5 T	118 hp / 6000 rpm	150 Nm / 4500 rpm	4x2 delantera	Mec.	215/50 R17	4410x1800x1660
Luxury MT	15,740	-----	1.5 T	147 hp / 5500 rpm	210 Nm / 4500 rpm	4x2 delantera	Mec.	215/50 R17	4410x1800x1660
Luxury CVT	16,740	-----	1.5 T	147 hp / 5500 rpm	210 Nm / 4500 rpm	4x2 delantera	CVT	215/50 R17	4410x1800x1660
Advance CVT	-----	-----	1.5 T	147 hp / 5500 rpm	210 Nm / 4500 rpm	4x2 delantera	CVT	215/50 R17	4410x1800x1660

JS2

Versión	PRECIO	Cilindros/Válvulas/Posición	Desplazamiento (cc)	Potencia (hp/rpm)	Torque (Nm/rpm)	Tracción	Transmisión	Neumáticos	Largo/Ancho/Alto
1.5 MT Comfort	11,990	-----	1,499	111 hp / 6000 rpm	146 Nm / 4500 rpm	4x2 delantera	Mec.	205/55 R16	4135x1750x1568
1.5 MT Luxury	12,440	-----	1,499	111 hp / 6000 rpm	146 Nm / 4500 rpm	4x2 delantera	Mec.	205/55 R16	4135x1750x1568
1.5 AT Comfort	13,490	-----	1,499	111 hp / 6000 rpm	146 Nm / 4500 rpm	4x2 delantera	CVT	205/55 R16	4135x1750x1568
1.5 AT Luxury	13,740	-----	1,499	111 hp / 6000 rpm	146 Nm / 4500 rpm	4x2 delantera	CVT	205/55 R16	4135x1750x1568

T8 PRO

Versión	PRECIO	Cilindros/Válvulas/Posición	Desplazamiento (cc)	Potencia (hp/rpm)	Torque (Nm/rpm)	Tracción	Transmisión	Neumáticos	Largo/Ancho/Alto
2.0 4x2 Luxury	19,690	-----	2.0 L	136 hp / 3600 rpm	320 Nm / 2600 rpm	4x2 delantera	M6	265/60 R18	5325x1880x1830
2.0 4x4 Luxury	22,290	-----	2.0 L	136 hp / 3600 rpm	320 Nm / 2600 rpm	4x2 delantera	M6	265/60 R18	5325x1880x1830
2.0 4x4 Advance	25,490	-----	2.0 L	136 hp / 3600 rpm	320 Nm / 2600 rpm	4x2 delantera	M6	265/60 R18	5325x1880x1830

JS8

Versión	PRECIO	Cilindros/Válvulas/Posición	Desplazamiento (cc)	Potencia (hp/rpm)	Torque (Nm/rpm)	Tracción	Transmisión	Neumáticos	Largo/Ancho/Alto
1.5 MT Comfort	19,990	-----	1,499	172 hp / 5500 rpm	288 Nm / 3500 rpm	4x2 delantera	M6	225/55 R18	4810x1870x1758
1.5 MT Luxury	19,690	-----	1,499	172 hp / 5500 rpm	288 Nm / 3500 rpm	4x2 delantera	M6	235/50 R19	4810x1870x1758
1.5 DCT Luxury	21,490	-----	1,499	172 hp / 5500 rpm	288 Nm / 3500 rpm	4x2 delantera	DCT	235/50 R19	4810x1870x1758
1.5 DCT Advance	24,190	-----	1,499	172 hp / 5500 rpm	288 Nm / 3500 rpm	4x2 delantera	DCT	235/50 R19	4810x1870x1758

T6

Versión	PRECIO	Cilindros/Válvulas/Posición	Desplazamiento (cc)	Potencia (hp/rpm)	Torque (Nm/rpm)	Tracción	Transmisión	Neumáticos	Largo/Ancho/Alto
4x2 Comfort	16,190	-----	1,999	134 hp / 3600 rpm	320 Nm / 2600 rpm	4x2 delantera	Mec.	245/65 R17	5315x1830x1815
4x4 Comfort	16,790	-----	1,999	134 hp / 3600 rpm	320 Nm / 2600 rpm	4x4	Mec.	245/65 R17	5315x1830x1815
4x2 Comfort Diésel	17,190	-----	1,999	136 hp / 3600 rpm	320 Nm / 2600 rpm	4x2 delantera	Mec.	265/60 R18	5325x1880x1830
4x4 Comfort Diésel	18,990	-----	1,999	136 hp / 3600 rpm	320 Nm / 2600 rpm	4x4	Mec.	265/60 R18	5325x1880x1830

JS6

Versión	PRECIO	Cilindros/Válvulas/Posición	Desplazamiento (cc)	Potencia (hp/rpm)	Torque (Nm/rpm)	Tracción	Transmisión	Neumáticos	Largo/Ancho/Alto
Comfort	19,990	-----	1,499	181 hp / 5500 rpm	280 Nm / 3500 rpm	-----	CVT	235/55 R18	4605x1890x1700
Luxury	20,990	-----	1,499	181 hp / 5500 rpm	280 Nm / 3500 rpm	-----	CVT	235/55 R18	4605x1890x1700
Flagship	23,990	-----	1,499	181 hp / 5500 rpm	280 Nm / 3500 rpm	-----	CVT	235/55 R18	4605x1890x1700

FICHA TÉCNICA JAGUAR



F-Pace

Versión	PRECIO	Cilindros/Válvulas/Posición	Desplazamiento (cc)	Potencia (hp/rpm)	Torque (Nm/rpm)	Tracción	Transmisión	Neumáticos	Largo/Ancho/Alto
D165	---	I6/24/DL	1,997	120/3750	380/2500	AWD	A8	255/50R20	4.74 x 2.07 x 1.66
D165	---	I6/24/DL	1,997	120/3750	380/2500	AWD	A8	255/50R20	4.74 x 2.07 x 1.66
D200	---	I6/24/DL	1,997	150/3750	430/2500	AWD	A8	255/50R20	4.74 x 2.07 x 1.66
P250	---	I6/24/DL	1,997	150/3750	430/2500	AWD	A8	255/50R20	4.74 x 2.07 x 1.66
P400 e	---	I6/24/DL	1,997	297/5,500	640/4,000	AWD	A8	255/50R20	4.74 x 2.07 x 1.66
EV 400	---	I6/24/DL	1,997	294 CV	696 Nm	AWD	AT	255/50R20	4.68x2.01x1.56

F-Type Coupe

Versión	PRECIO	Cilindros/Válvulas/Posición	Desplazamiento (cc)	Potencia (hp/rpm)	Torque (Nm/rpm)	Tracción	Transmisión	Neumáticos	Largo/Ancho/Alto
P300	---	I6/24/DL	1,997	221 cv	400 Nm	AWD	AT	---	4.47 x 1.92 x 1.31
P300	---	I6/24/DL	1,997	221 cv	400 Nm	AWD	AT	---	4.47 x 1.92 x 1.31
P450	---	I6/24/DL	5,000	331 / 6000 rpm	580 Nm	AWD	AT	---	4.47 x 1.92 x 1.31

FICHA TÉCNICA JETOUR



Jetour X70

Versión	PRECIO	Cilindros/Válvulas/Posición	Desplazamiento (cc)	Potencia (hp/rpm)	Torque (Nm/rpm)	Tracción	Transmisión	Neumáticos	Largo/Ancho/Alto
Confort MT	\$14,990	4L/16/DT	1,498	21 / 1,750-4,000	MPFI (T)	D	5MT	255/45R20	4,720 / 1,900 / 1,710
Full MT	\$15,490	4L/16/DT	1,498	21 / 1,750-4,000	MPFI (T)	D	5MT	255/45R20	4,720 / 1,900 / 1,710
Deluxe MT	\$17,290	4L/16/DT	1,498	21 / 1,750-4,000	MPFI (T)	D	5MT	255/45R20	4,720 / 1,900 / 1,710
Limited AT	\$19,290	4L/16/DT	1,498	21 / 1,750-4,000	MPFI (T)	D	8AT	255/45R20	4,720 / 1,900 / 1,710

Jetour X70 Plus

Versión	PRECIO	Cilindros/Válvulas/Posición	Desplazamiento (cc)	Potencia (hp/rpm)	Torque (Nm/rpm)	Tracción	Transmisión	Neumáticos	Largo/Ancho/Alto
PLUS 1.5T MEC.	\$20,490	4L/16/DT	1,498	21 / 1,750 - 4,000	MPFI (T)	D	6MT	255/45R20	4,724 / 1,900 / 1,720
PLUS 1.5T 6DCT.	---	4L/16/DT	1,498	21 / 1,750 - 4,000	MPFI (T)	D	6DCT	255/45R20	4,724 / 1,900 / 1,720
PLUS 1.6T 7DCT.	---	4L/16/DT	1,598	27.5 / 2,000 - 4,000	GDI (T)	D	7DCT	255/45R20	4,724 / 1,900 / 1,720

Jetour Dashing

Versión	PRECIO	Cilindros/Válvulas/Posición	Desplazamiento (cc)	Potencia (hp/rpm)	Torque (Nm/rpm)	Tracción	Transmisión	Neumáticos	Largo/Ancho/Alto
1.5T MEC.	\$20,490	4L/16/DT	1,498	21 / 1,750 - 4,000	MPFI (T)	D	6MT	235/55 R19	4,590 / 1,900 / 1,685
1.5T 6DCT.	\$22,490	4L/16/DT	1,498	21 / 1,750 - 4,000	MPFI (T)	D	6DCT	235/55 R19	4,590 / 1,900 / 1,685
1.6T 7DCT.	\$25,990	4L/16/DT	1,598	27.5 / 2,000 - 4,000	GDI (T)	D	7DCT	255/45 R20	4,590 / 1,900 / 1,685

Jetour X90 Plus

Versión	PRECIO	Cilindros/Válvulas/Posición	Desplazamiento (cc)	Potencia (hp/rpm)	Torque (Nm/rpm)	Tracción	Transmisión	Neumáticos	Largo/Ancho/Alto
Jetour X90 Plus	\$30,990	DCT 7	---	242 / 5,500	---	D	7DCT	255/45R20	4,858 / 1,925 / 1,780

FICHA TÉCNICA JMC



Vigus

Versión	PRECIO	Cilindros/Válvulas/Posición	Desplazamiento (cc)	Potencia (hp/rpm)	Torque (Nm/rpm)	Tracción	Transmisión	Neumáticos	Largo/Ancho/Alto
Vigus	4x2 DSL	16,990	---	2,478	125 HP	300 Nm	4x2	M5	245/70 R16
Vigus	4X4 DSL	18,990	---	2,478	125 HP	300 Nm	4x4	M5	245/70 R16
Vigus Plus	---	18,490	---	2,400	140 hp	310 Nm	4x4	M5	265/65 R17
Vigus Plus 4x4 Limited	---	20,490	---	2,400	140 hp	310 Nm	T	M5	265/60 R18

FICHA TÉCNICA KAIYI



Kaiyi X3

Versión	PRECIO	Cilindros/Válvulas/Posición	Desplazamiento (cc)	Potencia (hp/rpm)	Torque (Nm/rpm)	Tracción	Transmisión	Neumáticos	Largo/Ancho/Alto
Full 1.5 MT	12,490	4/16/DOHC	1,499	111/6,150	13.8/4,000	D	M5	215/60R17	4.40x1.83x1.67
Deluxe 1.5 MT	14,490	4/16/DOHC	1,499	111/6,150	13.8/4,000	D	M5	215/60R17	4.40x1.83x1.67
Limited 1.5 MT	15,490	4/16/DOHC	1,499	111/6,150	13.8/4,000	D	M5	215/60R17	4.40x1.83x1.67
Limited 1.5 CVT	16,490	4/16/DOHC	1,499	111/6,150	13.8/4,000	D	CVT	215/55R18	4.40x1.83x1.67



All-new Niro HEV

Versión	PRECIO	Cilindros/Válvulas/Posición	Desplazamiento (cc)	Potencia (hp/rpm)	Torque (kgm/rpm)	Tracción	Transmisión	Neumáticos	Largo/Ancho/Alto
1.6 DCT - EX Plus	31,490	4L/16/DT	1,580	104/5,700	14.7/4000	4x2	DCT6	225/45R18	4.42x1.82x1.54
1.6 DCT - EX Sport	---	4L/16/DT	1,580	104/5,700	14.7/4000	4x2	DCT6	225/45R18	4.42x1.82x1.54
1.6 DCT - EX Sport Dark	---	4L/16/DT	1,580	104/5,700	14.7/4000	4x2	DCT6	225/45R18	4.42x1.82x1.54

All-new Carens

Versión	PRECIO	Cilindros/Válvulas/Posición	Desplazamiento (cc)	Potencia (hp/rpm)	Torque (kgm/rpm)	Tracción	Transmisión	Neumáticos	Largo/Ancho/Alto
1.5 CVT - LX One	22,990	4L/16/DT	1,497	113/6000	14.7/4500	4x2	CVT	205/65 R16	4.54x1.80x1.70
1.5 CVT - EX Plus	----	4L/16/DT	1,497	113/6000	14.7/4500	4x2	CVT	205/65 R16	4.54x1.80x1.70
1.4T DCT - EX Plus	----	4L/16/DT	1,353	138/6000	24.7/3200	4x2	7DCT	205/65 R16	4.54x1.80x1.70
1.4T DCT - EX Sport	----	4L/16/DT	1,353	138/6000	24.7/3200	4x2	7DCT	205/65 R16	4.54x1.80x1.70
1.5T DCT - EX Sport	----	4L/16/DT	1,482	158/5500	25.8/3500	4x2	7DCT	205/65 R16	4.54x1.80x1.70

All-new Sportage

Versión	PRECIO	Cilindros/Válvulas/Posición	Desplazamiento (cc)	Potencia (hp/rpm)	Torque (kgm/rpm)	Tracción	Transmisión	Neumáticos	Largo/Ancho/Alto
2.0 MT - LX Plus	24,990	4L/16/DT	1,999	154/6,200	19.6/4,500	4x2	M6	235/65R17	4.66x1.86x1.66
2.0 AT - LX Plus		4L/16/DT	1,999	154/6,200	19.6/4,500	4x2	A6	235/65R17	4.66x1.86x1.66
2.0 MT - EX Sport		4L/16/DT	1,999	154/6,200	19.6/4,500	4x2	M6	235/60R18	4.66x1.86x1.66
2.0 AT - EX Sport		4L/16/DT	1,999	154/6,200	19.6/4,500	4x2	A6	235/60R18	4.66x1.86x1.66
1.6T DCT - EX Limited		4L/16/DT	1,598	178/5,500	27/1,500	4x2	DCT7	235/55R19	4.66x1.86x1.66
1.6T DCT - X-Line		4L/16/DT	1,598	178/5,500	27/1,500	4x2	DCT7	235/55R19	4.66x1.86x1.66

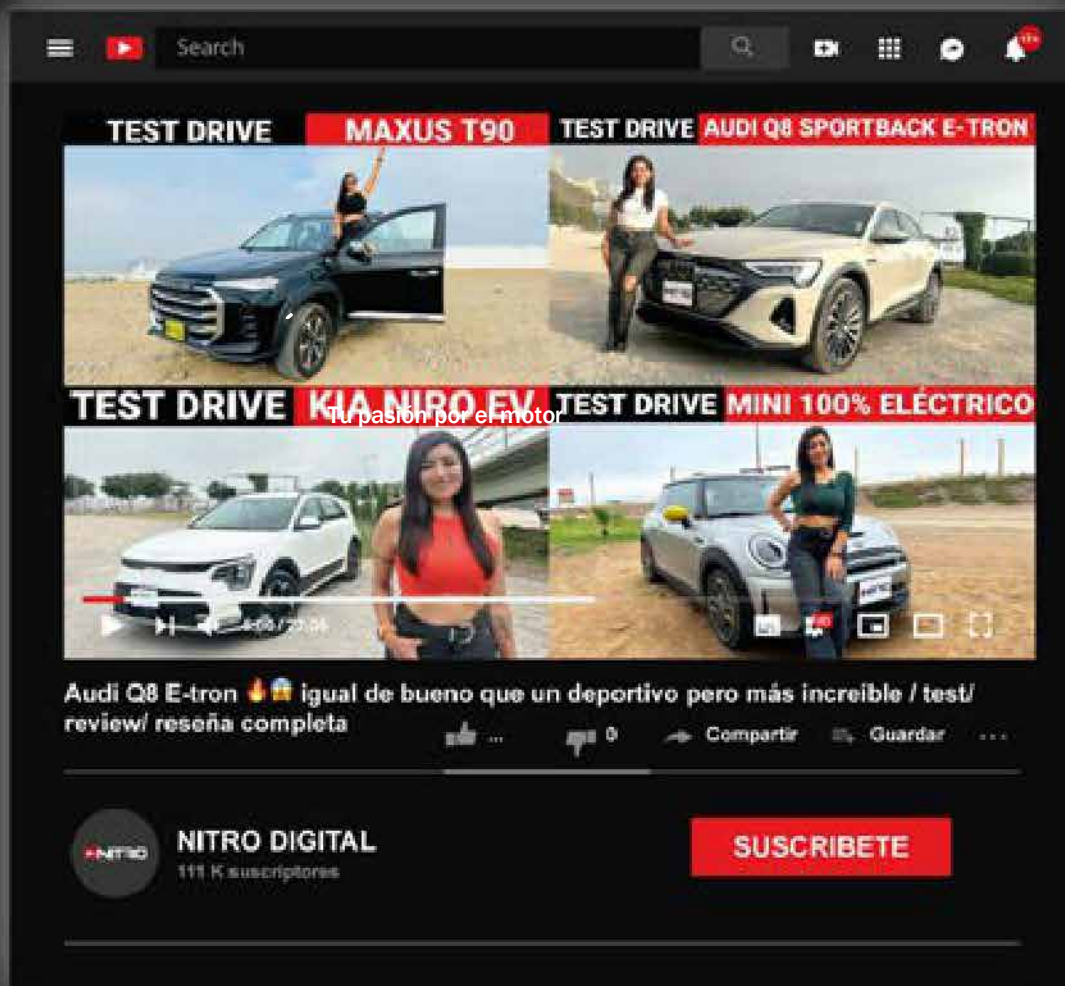
Sorento

Versión	PRECIO	Cilindros/Válvulas/Posición	Desplazamiento (cc)	Potencia (hp/rpm)	Torque (kgm/rpm)	Tracción	Transmisión	Neumáticos	Largo/Ancho/Alto
2.5 AT - EX 4x2 Plus	37,990	4L/16/DT	2,497	178/6,000	23.7/4,000	4x2	A6	235/60R18	4.81x1.90x1.69
2.5 AT - EX 4x2 Sport		4L/16/DT	2,497	178/6,000	23.7/4,000	4x2	A6	235/55R19	4.81x1.90x1.69
2.5 DCT - EX AWD Sport Diesel		4L/16/DT	2,151	199/3,800	45/2,750	AWD	DCT8	235/55R19	4.81x1.90x1.69
3.5 AT - EX AWD Limited		V6/24/DT	3,470	268/6,400	33.8/5,000	AWD	A8	235/55R19	4.81x1.90x1.69

Picanto

Versión	PRECIO	Cilindros/Válvulas/Posición	Desplazamiento (cc)	Potencia (hp/rpm)	Torque (kgm/rpm)	Tracción	Transmisión	Neumáticos	Largo/Ancho/Alto
1.0 MT LX	9,990		1.0 litros	66 hp / 5500	9.7 kgm / 3750	2WD	M5	175/65 R14	3.59x1.59x1.49
1.0 MT LX + MDPS			1.0 litros	66 hp / 5500	9.7 kgm / 3750	2WD	M5	175/65 R14	3.59x1.59x1.49
1.0 MT LX Plus			1.0 litros	66 hp / 5500	9.7 kgm / 3750	2WD	M5	175/65 R14	3.59x1.59x1.49
1.2 AT LX Plus			1.2 litros	82 hp / 6000	12 kgm / 4000	2WD	A4	175/65 R14	3.59x1.59x1.49

¡SUSCRÍBETE! A NUESTRO CANAL DE



Mira nuestros

Test Drive

Lanzamientos

Novedades regionales

Entrevistas y mucho más...

Picanto Cross

Versión	PRECIO	Cilindros/Válvulas/Posición	Desplazamiento (cc)	Potencia (hp/rpm)	Torque (kgm/rpm)	Tracción	Transmisión	Neumáticos	Largo/Ancho/Alto
1.2 MT - EX Cross	12990		1.2 litros	82 hp / 6000	12 kgm / 4000	2WD	M5	185/55 R15	3.59x1.59x1.52
1.2 AT - EX Cross			1.2 litros	82 hp / 6000	12 kgm / 4000	2WD	A4	185/55 R15	3.59x1.59x1.52

Rio Sedan

Versión	PRECIO	Cilindros/Válvulas/Posición	Desplazamiento (cc)	Potencia (hp/rpm)	Torque (kgm/rpm)	Tracción	Transmisión	Neumáticos	Largo/Ancho/Alto
1.4 MT - LX	13490		1368	98 hp / 6000	13.6 kgm / 4000	2WD	M6	185/65 R15	4.38x1.72x1.45
1.4 MT - LX Full			1368	98 hp / 6000	13.6 kgm / 4000	2WD	M6	185/65 R15	4.38x1.72x1.45
1.4 AT - LX Full			1368	98 hp / 6000	13.6 kgm / 4000	2WD	A6	185/65 R15	4.38x1.72x1.45

Rio Hatchback

Versión	PRECIO	Cilindros/Válvulas/Posición	Desplazamiento (cc)	Potencia (hp/rpm)	Torque (kgm/rpm)	Tracción	Transmisión	Neumáticos	Largo/Ancho/Alto
1.4 MT - LX Full	15 990		1368	98 hp / 6000	13.6 kgm / 4000	2WD	M6	185/65 R15	4.06x1.72x1.45
1.4 AT - LX Full			1368	98 hp / 6000	13.6 kgm / 4000	2WD	A6	185/65 R15	4.06x1.72x1.45
1.4 AT - Ex Sport			1368	98 hp / 6000	13.6 kgm / 4000	2WD	A6	205/45 R17	4.06x1.72x1.45

Soluto

Versión	PRECIO	Cilindros/Válvulas/Posición	Desplazamiento (cc)	Potencia (hp/rpm)	Torque (kgm/rpm)	Tracción	Transmisión	Neumáticos	Largo/Ancho/Alto
1.4 MT - LX Full	10990		1368	94 hp / 6000	13.5 kgm / 4000	2WD	M5	175/70 R14	4.30x1.70x1.46
1.4 MT - LX Plus			1368	94 hp / 6000	13.5 kgm / 4000	2WD	M5	175/70 R14	4.30x1.70x1.46
1.4 AT - LX Plus			1368	94 hp / 6000	13.5 kgm / 4000	2WD	A4	175/70 R14	4.30x1.70x1.46

Cerato Sedán

Versión	PRECIO	Cilindros/Válvulas/Posición	Desplazamiento (cc)	Potencia (hp/rpm)	Torque (kgm/rpm)	Tracción	Transmisión	Neumáticos	Largo/Ancho/Alto
1.6 MT - L One	17490		1591	126 hp / 6300	15.8 kgm / 4850	2WD	M6	195/65 R15	4.64x1.80x1.45
1.6 MT - LX Plus			1591	126 hp / 6300	15.8 kgm / 4850	2WD	M6	205/55 R16	4.64x1.80x1.45
1.6 AT - LX Plus			1591	126 hp / 6300	15.8 kgm / 4850	2WD	A6	205/55 R16	4.64x1.80x1.45

K3

Versión	PRECIO	Cilindros/Válvulas/Posición	Desplazamiento (cc)	Potencia (hp/rpm)	Torque (kgm/rpm)	Tracción	Transmisión	Neumáticos	Largo/Ancho/Alto
1.4 MT - LX One	15990		1368	98 hp / 6000	13.6 kgm / 4000	2WD	M6	185/65 R15	4.54x1.76x 1.47
1.4 AT - LX One			1368	98 hp / 6000	13.6 kgm / 4000	2WD	A6	185/65 R15	4.54x1.76x 1.47

Sonet

Versión	PRECIO	Cilindros/Válvulas/Posición	Desplazamiento (cc)	Potencia (hp/rpm)	Torque (kgm/rpm)	Tracción	Transmisión	Neumáticos	Largo/Ancho/Alto
1.5 MT - LX Full	16990	4L/16/DT	1497	114 hp / 6300	14.7 kgm / 4500	2WD	M6	215/60 R16	4.12x1.79x 1.61
1.5 CVT - LX Full		4L/16/DT	1497	114 hp / 6300	14.7 kgm / 4500	2WD	CVT	215/60 R16	4.12x1.79x 1.61
1.5 MT - LX Sport Bitone		4L/16/DT	1497	114 hp / 6300	14.7 kgm / 4500	2WD	M6	215/60 R16	4.12x1.79x 1.61
1.5 CVT - LX Sport Bitone		4L/16/DT	1497	114 hp / 6300	14.7 kgm / 4500	2WD	CVT	215/60 R16	4.12x1.79x 1.61

New Seltos

Versión	PRECIO	Cilindros/Válvulas/Posición	Desplazamiento (cc)	Potencia (hp/rpm)	Torque (kgm/rpm)	Tracción	Transmisión	Neumáticos	Largo/Ancho/Alto
1.5 MT - LX One	20990	4L/16/DT	1497	113 hp / 6300	14.7 kgm / 4500	2WD	M6	205/65 R16	4.38x1.80x 1.62
1.5 CVT - LX One		4L/16/DT	1497	113 hp / 6300	14.7 kgm / 4500	2WD	CVT	205/65 R16	4.38x1.80x 1.62
1.5 MT - EX Plus		4L/16/DT	1497	113 hp / 6300	14.7 kgm / 4500	2WD	M6	215/60 R17	4.38x1.80x 1.62
1.5 CVT - EX Plus		4L/16/DT	1497	113 hp / 6300	14.7 kgm / 4500	2WD	CVT	215/60 R17	4.38x1.80x 1.62
1.5 CVT - EX Sport		4L/16/DT	1497	113 hp / 6300	14.7 kgm / 4500	2WD	CVT	215/60 R17	4.38x1.80x 1.62
1.5 CVT - EX Limited		4L/16/DT	1497	113 hp / 6300	14.7 kgm / 4500	2WD	CVT	215/60 R17	4.38x1.80x 1.62

Carnival

Versión	PRECIO	Cilindros/Válvulas/Posición	Desplazamiento (cc)	Potencia (hp/rpm)	Torque (kgm/rpm)	Tracción	Transmisión	Neumáticos	Largo/Ancho/Alto
3.5 AT - EX Full Deluxe	47 990	4L/16/DT	3470	268 hp / 6400	33.8 kgm / 5000	2WD	A8	235/55 R19	5.15x1.99x 1.77

All-new Niro HEV

Versión	PRECIO	Cilindros/Válvulas/Posición	Desplazamiento (cc)	Potencia (hp/rpm)	Torque (kgm/rpm)	Tracción	Transmisión	Neumáticos	Largo/Ancho/Alto
Wind	53990	4L/16/DT	Motor síncrono	201 hp	26 kgm / 6000 rpm	2WD		215/55 R17	4.42x1.82x 1.57
Land		4L/16/DT	Motor síncrono	201 hp	26 kgm / 6000 rpm	2WD		215/55 R17	4.42x1.82x 1.57
Land Black Pillar		4L/16/DT	Motor síncrono	201 hp	26 kgm / 6000 rpm	2WD		215/55 R17	4.42x1.82x 1.57



MUSTANG

PRECIO DESDE USS: 59,990

Largo/Ancho/Alto
4.78x1.91x1.37
4.78x1.91x1.37

Versión	Cilindros/ Válvulas/ Posición	Desplaza- miento (cc)	Potencia (hp/rpm)	Torque (Nm/rpm)	Tracción	Transmisión	Neumáticos
GT Pre- mium AT	V8/32/DL	5,000	450/7,000	556/4,600	T	A10	P255/40ZR19
Mach-1	V8/32/DL	5,000	5,000	556/4,600	T	A10	275/40R19 - 275/40R19



TERRITORY

TERRITORY

PRECIO DESDE USS: 27,990

Largo/Ancho/Alto
4.58x1.94x1.7
4.63x1.94x1.7

Versión	Cilindros/ Válvulas/ Posición	Desplaza- miento (cc)	Potencia (hp/rpm)	Torque (Nm/rpm)	Tracción	Transmisión	Neumáticos
Trend 1.8L AT	4L/16/DT	1,500	185/5,200	318/3,000	FWD	A7	P235/55 R18
Titanium 1.8L AT	4L/16/DT	1,500	185/5,200	318/3,000	FWD	A7	P235/50 R19



ESCAPE HÍBRIDA

PRECIO DESDE USS: 41,990

Largo/Ancho/Alto
4.575x2.00x1.67
4.603x2.00x1.67

Versión	Cilindros/ Válvulas/ Posición	Desplaza- miento (cc)	Potencia (hp/rpm)	Torque (Nm/rpm)	Tracción	Transmisión	Neumáticos
ST-Line Híbrida	2.5L/16/DT	2,500	192	210/6,250	FWD	eCVT	225/60 R18
Platinum Híbrida	2.5L/16/DT	2,500	192	210/6,250	AWD	eCVT	225/55 R19



EDGE

EDGE

PRECIO DESDE USS: 38,990

Largo/Ancho/Alto
4.80x1.90x1.70
4.80x1.90x1.70

Versión	Cilindros/ Válvulas/ Posición	Desplaza- miento (cc)	Potencia (hp/rpm)	Torque (Nm/rpm)	Tracción	Transmisión	Neumáticos
SEL 2.0L Eco- Boost 4x2	4L/16/DT	2,000	250/5,500	380/3,000	2WD	A8	P245/60R18
Titanium Eco- Boost 4x4	4L/16/DT	2,000	250/5,500	380/3,000	AWD	A8	P245/55R19







BRONCO SPORT

PRECIO DESDE USS: 39,990

Largo/Ancho/Alto
4.37x2.09x1.78
4.37x2.09x1.81


Versión	Cilindros/ Válvulas/ Posición	Desplaza- miento (cc)	Potencia (hp/rpm)	Torque (Nm/rpm)	Tracción	Transmisión	Neumáticos
Sport 4x4 Big Bend	4L/16/DT	1,500	181/6,000	258/3,000	4WD	A8	225/60R18 A/S
Sport 4x4 Wildtrack	4L/16/DT	2,000	250/5,500	376/3,000	4WD	A8	225/65R17 A/T


EXPLORER

PRECIO DESDE USS: 51,990

Largo/Ancho/Alto
5.04x2.26x1.78
5.04x2.26x1.78
5.04x2.26x1.78
5.06x3.02x1.78

Versión	Cilindros/ Válvulas/ Posición	Desplaza- miento (cc)	Potencia (hp/rpm)	Torque (Nm/rpm)	Tracción	Transmisión	Neumáticos
XLT 2.3L 4X2	4L/16/DT	2,300	300/5,500	420/3,500	RWD	A10	P225/55R20
XLT 2.3L 4X4	4L/16/DT	2,300	300/5,500	420/3,500	4WD	A10	P255/55R20
Limited 2.3L 4x4	4L/16/DT	2,300	300/5,500	420/3,500	4WD	A10	P255/55R20
ST	4L/16/DT	2,300	400/5,500	563/3,500	4WD	A10	P255/55R20





F-150

PRECIO DESDE USS: 47,990

Largo/Ancho/Alto
5.89x2.02x1.96
5.89x2.02x1.96
5.89x2.02x1.96
5.90x2.4x2.0

Versión	Cilindros/ Válvulas/ Posición	Desplaza- miento (cc)	Potencia (hp/rpm)	Torque (Nm/rpm)	Tracción	Transmisión	Neumáticos
F-150 XLT 4x4	V6/24/DL	3,500	400/6,000	678/3,100	4x4	A10	P275/65R18
F-150 Lariat 4X4	V6/24/DL	3,500	400/6,000	678/3,100	4x4	A10	P275/65R18
F-150 Híbrida	V6/24/DL	3,500	430/6,000	772/3,000	4x4	A10	P275/65R18
F-150 Raptor	V6/24/DL	3,500	456/5850	691/3000	4x4	A10	315/70 R17 (A/T)



EXPEDITION

PRECIO DESDE USS: 79,990

Largo/Ancho/Alto
5.33x2.02x1.94

Versión	Cilindros/ Válvulas/ Posición	Desplaza- miento (cc)	Potencia (hp/rpm)	Torque (Nm/rpm)	Tracción	Transmisión	Neumáticos
Limited 3.5L EcoBoost	V6/24/DL	3,500	375/5,000	637/2,500	4WD	A10	P285/45R22

EXPEDITION



MAVERICK

PRECIO DESDE USS: 29,990

Largo/Ancho/Alto
5.07X2.12X1.75
5.07X2.12X1.75
5.07x1.98x1.75



Versión	Cilindros/ Válvulas/ Posición	Desplaza- miento (cc)	Potencia (hp/rpm)	Torque (Nm/rpm)	Tracción	Transmisión	Neumáticos
Maverick XLT 2.0L 4x2	4L/16/DT	2,000	249/5,500	380/3,000	4x2	A8	225/65 R17 A/S
Maverick LA-RIAT 2.0L FX4	4L/16/DT	2,000	249/5,500	380/3,000	4x4	A8	225/65 R17 A/T
Maverick Híbrida	4L/16/DT	2,500	191/5,600	210/4,000	4x2	Ecvr	225/60R18

NUEVA RANGER

PRECIO DESDE USS: 32,990


Largo/Ancho/Alto
5.35x1.86x1.84
5.35x1.86x1.84
5.35x1.86x1.84
5.35x1.86x1.84
5.35x1.86x1.84
5.35x1.86x1.84
5.36x2.18x1x87

Versión	Cilindros/ Válvulas/ Posición	Desplaza- miento (cc)	Potencia (hp/rpm)	Torque (Nm/rpm)	Tracción	Transmisión	Neumáticos
Ranger XL 2.0L 4X2 MT Diésel	5L/20/DL	2,200	160/3,200	385S/entre 1,600 y 2,500	4x2	M6	255/70 R16
Ranger XL 2.0L 4x4 MT Diésel	5L/20/DL	2,200	160/3,200	385S/entre 1,600 y 2,500	4x4	M6	255/70 R16
Ranger XLS 2.0L 4x2 MT Diésel	5L/20/DL	3,200	200/3,000	470/entre 1,750 y 3,000	4x4	M6	255/70 R16
Ranger XLS 2.0L 4x4 MT Diésel	5L/20/DL	3,200	200/3,000	470/entre 1,750 y 3,000	4x4	M6	255/70 R16
Ranger XLT 2.0L 4x4 AT Diésel	5L/20/DL	3,200	200/3,000	470/entre 1,750 y 3,000	4x4	M6	265/65 R17
Ranger LTD 3.0L 4X4 AT Diésel	5/20/DL	3,200	200/3,000	470/entre 1,750 y 3,000	4x4	A6	265/60 R18
Ranger Raptor 4x4 AT	4L/16/DT	1,195	213/3,750	500 / 2,000	4x4	A10	285/70R17

RANGER RAPTOR



RANGER



INITRO

SOMOS EL CANAL
NÚMERO 1 EN



PREMIO AL CREADOR DE PLATA



110k

SUSCRIPTORES



Mercedes-Benz

CLA 200

PRECIO USS: 63,990

Largo/Ancho/Alto
4.69x1.83x1.43

Versión	Cilindros/ Válvulas/ Posición	Desplaza- miento (cc)	Potencia (hp/rpm)	Torque (Nm/rpm)	Tracción	Transmisión	Neumáticos
KIT AMG	4L/16/DT	1,332	161/5,500 - 5,500	270 Nm / 2000 - 3500 rpm	4X2 (FWD)	Automático de 7 velocidades	225/45R18



C 200

PRECIO USS: 57,990

Largo/Ancho/Alto
4.75x1.82x1.44



Versión	Cilindros/ Válvulas/ Posición	Desplaza- miento (cc)	Potencia (hp/rpm)	Torque (Nm/rpm)	Tracción	Transmisión	Neumáticos
KIT AMG	4L/16/DT	1,496	201/5,800 - 6,100	300 Nm / 1800 - 4500 rpm	4x2 (RWD)	Automático de 9 velocidades	225/45R18

GLA 200

PRECIO USS: 59,990

Largo/Ancho/Alto
4.41x1.83x1.62

Versión	Cilindros/ Válvulas/ Posición	Desplaza- miento (cc)	Potencia (hp/rpm)	Torque (Nm/rpm)	Tracción	Transmisión	Neumáticos
--	4L/16/DT	1,332	161/5,500 - 5,500	270 Nm / 2000 - 3500 rpm	4X2 (FWD)	Automático de 7 velocidades	235/55R18



GLB 200

PRECIO USS: 58,990

Largo/Ancho/Alto
4.63x1.83x1.69



Versión	Cilindros/ Válvulas/ Posición	Desplaza- miento (cc)	Potencia (hp/rpm)	Torque (Nm/rpm)	Tracción	Transmisión	Neumáticos
--	4L/16/DT	1,332	161/5,500 - 5,500	270 Nm / 2000 - 3500 rpm	4X2 (FWD)	Automático de 7 velocidades	235/50R19



Mercedes-Benz



GLC 200

PRECIO USS: 73,990

Largo/Ancho/Alto
4.72x1.89x1.64

Versión	Cilindros/ Válvulas/ Posición	Desplaza- miento (cc)	Potencia (hp/rpm)	Torque (Nm/rpm)	Tracción	Transmisión	Neumáticos
---	4L/16/DT	1,999	201/5,800 - 5,800	320 Nm / 1600 - 4000 rpm	4x4 (AWD)	Automático de 9 velocidades	235/55R19

GLC 200 COUPÉ

PRECIO USS: 94,990

Largo/Ancho/Alto
4.76x1.89x1.60

Versión	Cilindros/ Válvulas/ Posición	Desplaza- miento (cc)	Potencia (hp/rpm)	Torque (Nm/rpm)	Tracción	Transmisión	Neumáticos
KIT AMG	4L/16/DT	1,999	201/6,100 - 6,100	320 Nm / 2000 - 4000 rpm	4x4 (AWD)	Automático de 9 velocidades	255/45R20



GLE 450

PRECIO USS: 115,990

Largo/Ancho/Alto
4.92x2.01x1.80

Versión	Cilindros/ Válvulas/ Posición	Desplaza- miento (cc)	Potencia (hp/rpm)	Torque (Nm/rpm)	Tracción	Transmisión	Neumáticos
--	L6/24/DL	2,999	376/ 5,800- 6,100	500 Nm / 1800 - 5000 rpm	4x4 (AWD)	Automático de 9 velocidades	275/50R20

GLE 450 COUPÉ

PRECIO USS: 137,990

Largo/Ancho/Alto
4.94x2.02x1.72

Versión	Cilindros/ Válvulas/ Posición	Desplaza- miento (cc)	Potencia (hp/rpm)	Torque (Nm/rpm)	Tracción	Transmisión	Neumáticos
KIT AMG	V6/24/DL	2,999	376/5, 800- 6,100	500 Nm / 1800 - 5000 rpm	4x4 (AWD)	Automático de 9 velocidades	275/45R21





Mercedes-Benz

GLS 450

PRECIO USS: 145,990

Largo/Ancho/Alto
5.21x1.96x1.82

Versión	Cilindros/ Válvulas/ Posición	Desplaza- miento (cc)	Potencia (hp/rpm)	Torque (Nm/rpm)	Tracción	Transmisión	Neumáticos
---	L6/24/DL	2,999	376/5, 800-6,100	500 Nm / 1800 - 5000 rpm	4x4 (AWD)	Automático de 9 velocidades	275/45R21



G 500

PRECIO USS: 274,990

Largo/Ancho/Alto
4.82x1.93x1.97



Versión	Cilindros/ Válvulas/ Posición	Desplaza- miento (cc)	Potencia (hp/rpm)	Torque (Nm/rpm)	Tracción	Transmisión	Neumáticos
---	V8/32/DL	3,982	416/5, 250-5,500	610 Nm / 2000 - 4750 rpm	4x4 (AWD)	Automático de 9 velocidades	275/50R20

AMG A 35

PRECIO USS: 81,990

Largo/Ancho/Alto
4.44x1.80x1.41

Versión	Cilindros/ Válvulas/ Posición	Desplaza- miento (cc)	Potencia (hp/rpm)	Torque (Nm/rpm)	Tracción	Transmisión	Neumáticos
--	4L/16/DT	1,991	301/ 6,100-6100	400 Nm / 2500 - 4000 rpm	4x4 (AWD)	Automático de 8 velocidades	235/35R19



AMG CLA 35

PRECIO USS: 83,990

Largo/Ancho/Alto
4.69x1.83x1.40



Versión	Cilindros/ Válvulas/ Posición	Desplaza- miento (cc)	Potencia (hp/rpm)	Torque (Nm/rpm)	Tracción	Transmisión	Neumáticos
--	4L/16/DT	1,991	301/ 6,100-6100	400 Nm / 2500 - 4000 rpm	4x4 (AWD)	Automático de 8 velocidades	245/35R19



Mercedes-Benz

AMG GLE 53

PRECIO USS: 152,990

Largo/Ancho/Alto
4.96x2.02x1.78

Versión	Cilindros/ Válvulas/ Posición	Desplaza- miento (cc)	Potencia (hp/rpm)	Torque (Nm/rpm)	Tracción	Transmisión	Neumáticos
---	V6/24/DL	2,999	429/5, 800-6,100	560 Nm / 2200 - 4500 rpm	4x4 (AWD)	Automático de 9 velocidades	275/45R21



AMG GLE 53 COUPÉ

PRECIO USS: 158,990

Largo/Ancho/Alto
4.94x2.02x1.72



Versión	Cilindros/ Válvulas/ Posición	Desplaza- miento (cc)	Potencia (hp/rpm)	Torque (Nm/rpm)	Tracción	Transmisión	Neumáticos
---	V6/24/DL	2,999	429/ 5,800-6,100	560 Nm / 2200 - 5000 rpm	4x4 (AWD)	Automático de 9 velocidades	275/45R21

AMG GLE 63 S

PRECIO USS: 231,990

Largo/Ancho/Alto
4.95x2.02x1.78

Versión	Cilindros/ Válvulas/ Posición	Desplaza- miento (cc)	Potencia (hp/rpm)	Torque (Nm/rpm)	Tracción	Transmisión	Neumáticos
--	V8/32/DL	3,982	604/ 5,750-6,500	850 Nm / 2500 - 4500 rpm	4x4 (AWD)	Automático de 9 velocidades	325/35R22



AMG GLE 63 S COUPÉ

PRECIO USS: 240,990

Largo/Ancho/Alto
4.95x2.02x1.72



Versión	Cilindros/ Válvulas/ Posición	Desplaza- miento (cc)	Potencia (hp/rpm)	Torque (Nm/rpm)	Tracción	Transmisión	Neumáticos
KIT AMG	V8/32/DL	3,982	604/ 5,750-6,500	850 Nm / 2500 - 4500 rpm	4x4 (AWD)	Automático de 9 velocidades	325/35R22



Mercedes-Benz

EQA 350

PRECIO US\$: 104,990

Largo/Ancho/Alto
4.46x1.83x1.62

Versión	Cilindros/ Válvulas/ Posición	Desplaza- miento (cc)	Potencia (hp/rpm)	Torque (Nm/rpm)	Tracción	Transmisión	Neumáticos
---	2 Motores eléctricos	-	215 kW / 288 HP	520 Nm	4x4 (AWD)	Automático - Propulsión inmediata	235/50R19



EQB 350

PRECIO US\$: 109,990

Largo/Ancho/Alto
4.68x1.83x1.69



Versión	Cilindros/ Válvulas/ Posición	Desplaza- miento (cc)	Potencia (hp/rpm)	Torque (Nm/rpm)	Tracción	Transmisión	Neumáticos
---	2 Motores eléctricos	-	215 kW / 288 HP	520 Nm	4x4 (AWD)	Automático - Propulsión inmediata	235/50R19

FICHA TÉCNICA DODGE



DURANGO

PRECIO DESDE US\$: 58 990

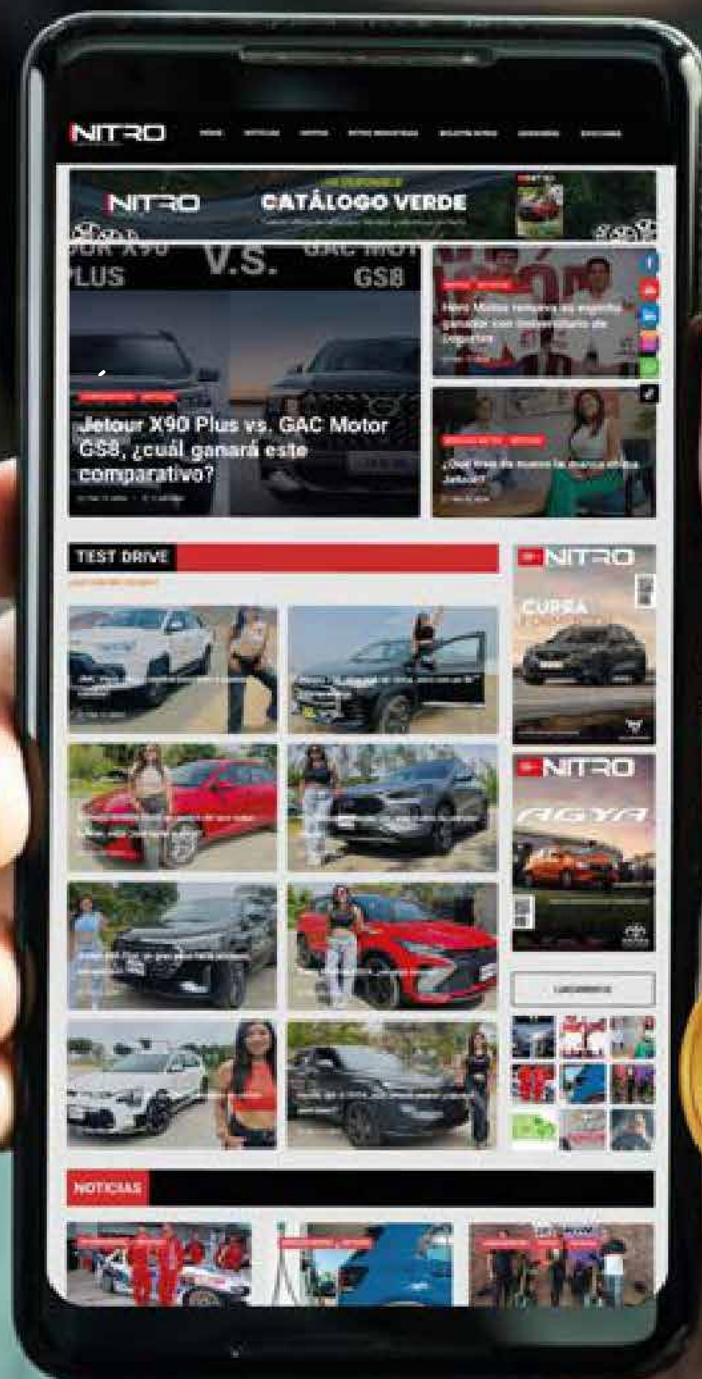
Largo/Ancho/Alto
5082x1924x1760
5082x1924x1729

Versión	Cilindros/ Válvulas/ Posición	Desplaza- miento (cc)	Potencia (hp/rpm)	Torque (Nm/rpm)	Tracción	Transmisión	Neumáticos
SXT 4X2 3.6L AT	6/4	3604	293 HP	35	4x2	AT	265/60 R18
GT 4X4 3.6L AT	6/4	3604	293 HP	35	4x4	AT	265/50 R20



NITRO DIGITAL

www.nitrodigital.pe



SOMOS EL CANAL



Entérate de lo último del sector automotriz nacional e internacional en nuestro portal web de noticias



Discovery

Versión	PRECIO	Cilindros/Válvulas/Posición	Desplazamiento (cc)	Potencia (hp/rpm)	Torque (Nm/rpm)	Tracción	Transmisión	Neumáticos	Largo/Ancho/Alto
Sport P200 S		4/16/DL	1,999	200/5,800	320/1,250	AWD	A9	235/60R18	4.59x1.89x1.72
Sport P290 R-Dynamic SE		4/16/DL	1,999	290/5,500	400/1,500	AWD	A9	235/50R20	4.59x1.89x1.72
D250		16/24/DL	2,995	183/4000	570 / 2250	AWD	A8	275/45R21	4.97x2.07x1.88
P300		16/24/DL	1,997	221/ 5500	400 / 4500	AWD	A8	275/45R21	4.97x2.07x1.88

Range Rover

Versión	PRECIO	Cilindros/Válvulas/Posición	Desplazamiento (cc)	Potencia (hp/rpm)	Torque (Nm/rpm)	Tracción	Transmisión	Neumáticos	Largo/Ancho/Alto
Evoque P200 S		4/16/DL	1,999	200/5,800	320/1,250	AWD	A9	235/50R20	4.37x1.90x1.64
Evoque P300 SE		4/16/DL	1,999	300/5,500	400/1,400	AWD	A9	235/50R20	4.37x1.90x1.64
Evoque P300 R-Dynamic HSE		4/16/DL	1,999	300/5,500	400/1,400	AWD	A9	235/50R20	4.37x1.90x1.64
Velar P340 R-Dynamic SE		16/24/DL	2,995	340/5,500	480/1,500	AWD	A8	255/50R20	4.80x2.03x1.67
Sport P360 HSE Silver		16/24/DL	2,995	360/5,500	495/2,000	AWD	A8	275/45R21	4.85x2.07x1.80
Sport P525 Autobiography Dynamic		V8/32/DL	4,995	525/6,000	625/2,500	AWD	A8	275/45R21	4.85x2.07x1.80
P360 Vogue		16/24/DL	2,995	360/5,500	495/2,000	AWD	A8	275/45R21	4.99x2.07x1.87

Defender 90

Versión	PRECIO	Cilindros/Válvulas/Posición	Desplazamiento (cc)	Potencia (hp/rpm)	Torque (Nm/rpm)	Tracción	Transmisión	Neumáticos	Largo/Ancho/Alto
Defender 90		16/24/DL	1,997	221 / 5500	400 / 4500	AWD	A8	275/45R21	4.58 x 2.00 x 1.96
Defender 90		16/24/DL	2,997	147 / 4000	500 / 2500	AWD	A8	275/45R21	4.58 x 2.00 x 1.96
Defender 90		16/24/DL	2,997	221 / 4000	650 / 2500	AWD	A8	275/45R21	4.58 x 2.00 x 1.96



UX

Versión	PRECIO	Cilindros/Válvulas/Posición	Desplazamiento (cc)	Potencia (hp/rpm)	Torque (kgm/rpm)	Tracción	Transmisión	Neumáticos	Largo/Ancho/Alto
250h Luxury		4L / 16 / DL	1987	181 hp / 6000 rpm	19 kgm / 4400 rpm	T	CVT	215/60 R17	4.45x1.84x1.52
250h		4L / 16 / DT	1987	181 hp / 6000 rpm	19 kgm / 4400 rpm	T	CVT	215/60 R17	4.45x1.84x1.52

NX

Versión	PRECIO	Cilindros/Válvulas/Posición	Desplazamiento (cc)	Potencia (hp/rpm)	Torque (kgm/rpm)	Tracción	Transmisión	Neumáticos	Largo/Ancho/Alto
350h		4L / 16 / DL	2487	240 hp / 6000 rpm	24.3 kgm / 4500 rpm	AWD	CVT	235/60 R18	4.64 x 1.85 x 1.65
350h Luxury		4L / 16 / DL	2487	240 hp / 6000 rpm	24.3 kgm / 4500 rpm	AWD	CVT	235/50 R20	4.64 x 1.85 x 1.65

RX

Versión	PRECIO	Cilindros/Válvulas/Posición	Desplazamiento (cc)	Potencia (hp/rpm)	Torque (kgm/rpm)	Tracción	Transmisión	Neumáticos	Largo/Ancho/Alto
350h		4L / 16 / DL	2487	188 hp / 6000 rpm	24.3 kgm / 4500 rpm	AWD	CVT	235/50 R20	4.64 x 1.85 x 1.65

GX

Versión	PRECIO	Cilindros/Válvulas/Posición	Desplazamiento (cc)	Potencia (hp/rpm)	Torque (kgm/rpm)	Tracción	Transmisión	Neumáticos	Largo/Ancho/Alto
460		V8 / 32 / DL	4608	292 hp / 5500 rpm	44.5 kgm / 3500 rpm	4WD	A6	265/60 R18	4.88 x 1.89 x 1.85

LX 500d

Versión	PRECIO	Cilindros/Válvulas/Posición	Desplazamiento (cc)	Potencia (hp/rpm)	Torque (kgm/rpm)	Tracción	Transmisión	Neumáticos	Largo/Ancho/Alto
500d		V8 / 32 / DL	3346	302 hp / 4000 rpm	71.4 kgm / 2600 rpm	4WD	A8	265/50 R20	5.07 x 1.98 x 1.87

ES

Versión	PRECIO	Cilindros/Válvulas/Posición	Desplazamiento (cc)	Potencia (hp/rpm)	Torque (kgm/rpm)	Tracción	Transmisión	Neumáticos	Largo/Ancho/Alto
300h			2487	178 hp / 5700 rpm	22.5 kgm / 5200 rpm	4WD	A8	265/50 R20	5.07 x 1.98 x 1.87

FICHA TÉCNICA MAHINDRA



Mahindra PIK UP

Versión	PRECIO	Cilindros/Válvulas/Posición	Desplazamiento (cc)	Potencia (hp/rpm)	Torque (Nm/rpm)	Tracción	Transmisión	Neumáticos	Largo/Ancho/Alto
Mahindra PIK UP		4/16/DL	1,999	200/5,800	320/1,250	AWD	A9	235/60R18	4.59x1.89x1.72
Sport P290 R-Dynamic SE		4/16/DL	1,999	290/5,500	400/1,500	AWD	A9	235/50R20	4.59x1.89x1.72
D250		16/24/DL	2,995	183/4000	570 / 2250	AWD	A8	275/45R21	4.97x2.07x1.88
P300		16/24/DL	1,997	221/ 5500	400 / 4500	AWD	A8	275/45R21	4.97x2.07x1.88

FICHA TÉCNICA MASERATI



Maserati

Versión	PRECIO	Cilindros/Válvulas/Posición	Desplazamiento (cc)	Potencia (hp/rpm)	Torque (Nm/rpm)	Tracción	Transmisión	Neumáticos	Largo/Ancho/Alto
Maserati A5:G7e		Motor V6 de 3 litros	2,979	350 CV		AWD		255/60 ZR18 / 255/60 ZR18	5005 / 2158 / 1693
Maserati Quattroporte		Motor V6	2,979	430 CV		RWD		245/45 R19 / 275/40 R19	5262 / 2128 / 1481
Maserati Ghibli		Motor V6	2,979	350 cv		RWD		235/50 R18 / 235/50 R18	4971 / 2128 / 1461

FICHA TÉCNICA MAXUS



D60

Versión	PRECIO	Cilindros/Válvulas/Posición	Desplazamiento (cc)	Potencia (hp/rpm)	Torque (Nm/rpm)	Tracción	Transmisión	Neumáticos	Largo/Ancho/Alto
D60 ELITE	27 990		1500 CC	166 hp	250 NM	2WD	DCT 7	215/65R17	4720/1860/1736
D60 LUXURY			1500 CC	166 hp	250 NM	2WD	DCT 7	235/55R18	4720/1860/1736
4X4 Comfort CS	23 000		2800 CC	147 HP	360 NM	D	M6	245/70R16	5365/1900/1809
4x2 Comfort			2800 CC	147 HP	360 NM	D	M6	245/70R16	5365/1900/1809

4x2 Elite	2800 CC	147 HP	360 NM	D	M6	245/70R16	5365/1900/1809
4x4 Comfort	2800 CC	147 HP	360 NM	D	M6	245/70R16	5365/1900/1809
4x4 Elite	2800 CC	147 HP	360 NM	D	M6	245/70R16	5365/1900/1809
Luxury	2800 CC	147 HP	360 NM	D	M6	245/65R17	5365/1900/1809

T90

Versión	PRECIO	Cilindros/Válvulas/Posición	Desplazamiento (cc)	Potencia (hp/rpm)	Torque (Nm/rpm)	Tracción	Transmisión	Neumáticos	Largo/Ancho/Alto
4x4 DC Luxury	22 840		2000 CC	212 hp	500 Nm	D	M6	255/60 R18	5365/1900/1809
4x4 DC Luxury			2000 CC	212 hp	500 Nm	D	A8	255/60 R18	5365/1900/1809

FICHA TÉCNICA MG



MG ZX

Versión	PRECIO	Cilindros/Válvulas/Posición	Desplazamiento (cc)	Potencia (hp/rpm)	Torque (Nm/rpm)	Tracción	Transmisión	Neumáticos	Largo/Ancho/Alto
1.5L MT STD	16,990	4		113/6000	150/4500	Delantera	5 MT	16"	4314 x 1809 x 1624
1.5L MT COM	18,990	4		113/6000	150/4500	Delantera	5 MT	17" Bitono	4314 x 1809 x 1624
1.5L AT STD	19,990	4		113/6000	150/4500	Delantera	4 AT	17"	4314 x 1809 x 1624
1.5L AT COM	21,990	4		113/6000	150/4500	Delantera	4 AT	17" Bitono	4314 x 1809 x 1624

MG ZX Plus

Versión	PRECIO	Cilindros/Válvulas/Posición	Desplazamiento (cc)	Potencia (hp/rpm)	Torque (Nm/rpm)	Tracción	Transmisión	Neumáticos	Largo/Ancho/Alto
1.5L MT Full	20,490	4	1498 cc	113/6000	150/4500	Delantera	5 MT	17"	4323 x 1809 x 1653
1.5L MT Sport	21,490	4	1498 cc	113/6000	150/4500	Delantera	5 MT	17" Bitono	4323 x 1809 x 1653
1.5L AT Full	22,490	4	1498 cc	113/6000	150/4500	Delantera	CVT	17"	4323 x 1809 x 1653
1.5L CVT Sport	24,490	4	1498 cc	113/6000	150/4500	Delantera	CVT	17" Bitono	4323 x 1809 x 1653
1.3L Turbo AT Trophy	26,490	4	1498 cc	154/5600	230/4400	Delantera	6 AT	17" Bitono	4323 x 1809 x 1653

MG HS

Versión	PRECIO	Cilindros/Válvulas/Posición	Desplazamiento (cc)	Potencia (hp/rpm)	Torque (Nm/rpm)	Tracción	Transmisión	Neumáticos	Largo/Ancho/Alto
1.5T MT Full	21,490	4	1490 cc	160/5600	250/(1700-4400)	Delantera	6 MT	Aleación 17"	4574 x 1876 x 1664
1.5T MT Del	23,490	4	1490 cc	160/5600	250/(1700-4400)	Delantera	6 MT	Aleación 18"	4574 x 1876 x 1664
1.5T DCT Del	24,490	4	1490 cc	160/5600	250/(1700-4400)	Delantera	7 TST	Aleación 18"	4574 x 1876 x 1664
2.0T AT Trophy AWD	30,490	4	1995 cc	225/5300	360/(2500-4000)	Permanente en 4 ruedas (AWD)	6 TST	Aleación 18"	4574 x 1876 x 1685

MG RX5

Versión	PRECIO	Cilindros/Válvulas/Posición	Desplazamiento (cc)	Potencia (hp/rpm)	Torque (Nm/rpm)	Tracción	Transmisión	Neumáticos	Largo/Ancho/Alto
1.5T MT Del	23,490		1500 cc	168/5600	275/(2000-4000)	Delantera	6 MT	Aleación 18"	4571 x 1855 x 1719
1.5T DCT Del	24,990		1500 cc	168/5600	275/(2000-4000)	Delantera	7 DCT	Aleación 18"	4571 x 1855 x 1719
1.5T DCT Trophy	26,990		1500 cc	168/5600	275/(2000-4000)	Delantera	7 DCT	Aleación 19"	4571 x 1855 x 1719

MG RX8

Versión	PRECIO	Cilindros/Válvulas/Posición	Desplazamiento (cc)	Potencia (hp/rpm)	Torque (Nm/rpm)	Tracción	Transmisión	Neumáticos	Largo/Ancho/Alto
2.0T DCT Full	33,990		1995 cc	221	360	2 WD	6 AT	19"	4923 x 1930 x 1840

MG 5

Versión	PRECIO	Cilindros/Válvulas/Posición	Desplazamiento (cc)	Potencia (hp/rpm)	Torque (Nm/rpm)	Tracción	Transmisión	Neumáticos	Largo/Ancho/Alto
1.5L MT Full	15,990	4	1498 cc	113/6000	150/4500	Delantera	5 MT	Acero 15"	4601 x 1818 x 1489
1.5L MT Sport	17,490	4	1498 cc	113/6000	150/4500	Delantera	5 MT	Aleación 16"	4601 x 1818 x 1489
1.5L CVT Sport	18,990	4	1498 cc	113/6000	150/4500	Delantera	CVT	Aleación 16"	4601 x 1818 x 1489

MG GT

Versión	PRECIO	Cilindros/Válvulas/Posición	Desplazamiento (cc)	Potencia (hp/rpm)	Torque (Nm/rpm)	Tracción	Transmisión	Neumáticos	Largo/Ancho/Alto
1.5L MT Sport	20,990	4	1498 cc	113/6000	150/4500	Delantera	MT	Aleación 16"	4675 x 1842 x 1473
1.5L CVT Sport	22,990	4	1498 cc	113/6000	150/4500	Delantera	CVT	Aleación 16"	4675 x 1842 x 1473
1.5T DCT Del	25,990	4	1490 cc	160/5600	250/(3000-4000)	Delantera	7 DCT	Aleación 17"	4675 x 1842 x 1480



Cooper 3 Puertas

Versión	PRECIO	Cilindros/Válvulas/Posición	Desplazamiento (cc)	Potencia (hp/rpm)	Torque (kgm/rpm)	Tracción	Transmisión	Neumáticos	Largo/Ancho/Alto
Cooper	33,990	3 en línea / 12 válvulas	1,499	136 hp	22.4 kgm	D	A8	205/45R17	3.88x1.73x1.41
Cooper S	37,990	3 en línea / 12 válvulas	1,998	192 hp	28.6 kgm	D	A8	205/45R17	3.88x1.73x1.41
JCW	50,990	3 en línea / 12 válvulas	1,998	231 hp	32 kgm	D	A8	205/45R17	3.88x1.73x1.41

Cooper 5 Puertas

Versión	PRECIO	Cilindros/Válvulas/Posición	Desplazamiento (cc)	Potencia (hp/rpm)	Torque (kgm/rpm)	Tracción	Transmisión	Neumáticos	Largo/Ancho/Alto
Cooper	33,990	3 en línea / 12 válvulas	1,499	136/4,500	22/1,250	D	A7	175/65R15	4.01x1.73x1.43
Cooper S	43,990	3 en línea / 12 válvulas	1,998	192/4700	28.6 kgm	D	A7	195/55R16	4.01x1.73x1.42

Cooper SE EV

Versión	PRECIO	Cilindros/Válvulas/Posición	Desplazamiento (cc)	Potencia (hp/rpm)	Torque (kgm/rpm)	Tracción	Transmisión	Neumáticos	Largo/Ancho/Alto
SE	39,990	4 en línea / 16 válvulas		182 hp	27 kgm	D	A7	205/45R17	3.85x1.73x1.42

Cabrio Cooper S

Versión	PRECIO	Cilindros/Válvulas/Posición	Desplazamiento (cc)	Potencia (hp/rpm)	Torque (kgm/rpm)	Tracción	Transmisión	Neumáticos	Largo/Ancho/Alto
Cooper S	50,990	4 en línea / 16 válvulas	1,998	192/4,700	28/1,250	D	A7	225/45R17	3.85x1.73x1.42

Countryman Cooper

Versión	PRECIO	Cilindros/Válvulas/Posición	Desplazamiento (cc)	Potencia (hp/rpm)	Torque (kgm/rpm)	Tracción	Transmisión	Neumáticos	Largo/Ancho/Alto
Cooper Classic	41,990	3 en línea / 12 válvulas	1,499	136/4,500	22/1,250	D	A7	225/55R17	4.29x1.82x1.56
Cooper S Classic		4 en línea / 16 válvulas	1,998	192/4,700	28/1,250	D	A7	225/50R18	4.29x1.82x1.56
JCW ALL4 Iconic	56,990	4 en línea / 16 válvulas	1,998	306/5,200	46/1,450	4WD	A8	225/45R10	4.29x1.82x1.56
PHEV SE	54,990	4 en línea / 16 válvulas	1,499	220 hp	22.5 kgm				4.30x1.82x1.56

Clubman

Versión	PRECIO	Cilindros/Válvulas/Posición	Desplazamiento (cc)	Potencia (hp/rpm)	Torque (kgm/rpm)	Tracción	Transmisión	Neumáticos	Largo/Ancho/Alto
S	47,990		1,998	192 hp	28.6 kgm				4.27x1.80x1.44



Xpander

Versión	PRECIO	Cilindros/Válvulas/Posición	Desplazamiento (cc)	Potencia (hp/rpm)	Torque (kgm/rpm)	Tracción	Transmisión	Neumáticos	Largo/Ancho/Alto
1.5 GLS MT	19,990	4L/16/DT	1,499	103/6,000	14.4/4,000	D	M5	195/65R16	4.595x1.75x1.75
1.5 GLS AT	20,990	4L/16/DT	1,499	103/6,000	14.4/4,000	D	A4	195/65R16	4.595x1.75x1.75
Cross 1.5 GLS AT	23,990	4L/16/DT	1,499	103/6,000	14.4/4,000	D	A4	205/55R17	4.595x1.79x1.75

ASX

Versión	PRECIO	Cilindros/Válvulas/Posición	Desplazamiento (cc)	Potencia (hp/rpm)	Torque (kgm/rpm)	Tracción	Transmisión	Neumáticos	Largo/Ancho/Alto
2WD 2.0 GLX MT	21,490	4L/16/DT	1,998	148/6,000	20.1/4,200	D	M5	215/65R16	4.36x1.81x1.63
2WD 2.0 GLS MT	22,490	4L/16/DT	1,998	148/6,000	20.1/4,200	D	M5	225/55R18	4.36x1.81x1.64
2WD 2.0 GLS CVT	23,490	4L/16/DT	1,998	148/6,000	20.1/4,200	D	CVT	225/55R18	4.36x1.81x1.64
2WD 2.0 GLS FULL MT	28,990	4L/16/DT	1,998	148/6,000	20.1/4,200	D	M5	225/55R18	4.36x1.81x1.64
2WD 2.0 GLS FULL CVT	29,990	4L/16/DT	1,998	148/6,000	20.1/4,200	D	CVT	225/55R18	4.36x1.81x1.64

ECLIPSE CROSS

Versión	PRECIO	Cilindros/Válvulas/Posición	Desplazamiento (cc)	Potencia (hp/rpm)	Torque (kgm/rpm)	Tracción	Transmisión	Neumáticos	Largo/Ancho/Alto
2WD 2.0 GLX CVT	26,990	4L/16/DT	1,998	148/6,000	20.1/4,200	D	CVT	225/55R18	4.55x1.81x1.69
2WD 2.0 GLS CVT	29,990	4L/16/DT	1,998	148/6,000	20.1/4,200	D	CVT	225/55R18	4.55x1.81x1.69
4WD 2.0 GLS CVT	36,990	4L/16/DT	1,998	148/6,000	20.1/4,200	D	CVT	225/55R18	4.55x1.81x1.69

NEW OUTLANDER

Versión	PRECIO	Cilindros/Válvulas/Posición	Desplazamiento (cc)	Potencia (hp/rpm)	Torque (kgm/rpm)	Tracción	Transmisión	Neumáticos	Largo/Ancho/Alto
2WD 2.5 GLS CVT	37,990	4L/16/DT	2,488	181/6,000	25/3,600	D	CVT	225/45R20	4.71x1.862x1.745
4WD 2.5 GLS CVT	43,990	4L/16/DT	2,488	181/6,000	25/3,600	4WD	CVT	225/45R20	4.71x1.862x1.745

MONTERO SPORT

Versión	PRECIO	Cilindros/Válvulas/Posición	Desplazamiento (cc)	Potencia (hp/rpm)	Torque (kgm/rpm)	Tracción	Transmisión	Neumáticos	Largo/Ancho/Alto
4x4 2.4 HP TD MT	56,990	4L/16/DT	2,442	178/3,500	44/2,500	4WD	M6	265/60R18	4.83x1.82x1.81
4x4 2.4 HP TD AT	63,990	4L/16/DT	2,442	178/3,500	44/2,500	4WD	A8	265/60R18	4.83x1.82x1.81
4x2 3.0 GLS AT Full	49,990	V6/24/DL	2,998	216/6,000	29/4,000	T	A8	265/60R18	4.83x1.82x1.81
4x4 3.0 GLS AT Full	52,990	V6/24/DL	2,998	216/6,000	29/4,000	4WD	A8	265/60R18	4.83x1.82x1.81

L200

Versión	PRECIO	Cilindros/Válvulas/Posición	Desplazamiento (cc)	Potencia (hp/rpm)	Torque (kgm/rpm)	Tracción	Transmisión	Neumáticos	Largo/Ancho/Alto
4X2 GLX MT	25,490	4L/16/DT	2,442	134/3,500	33/1,500 - 2,500	T	M6	245/70R16 AT	5.22x1.815x1.775
4X4 GLX MT	32,990	4L/16/DT	2,442	134/3,500	33/1,500 - 2,500	4WD	M6	245/70R16 AT	5.22x1.815x1.775
4X4 GLX HP MT	35,990	4L/16/DT	2,442	178/3,500	44/2,500	4WD	M6	245/70R16 AT	5.225x1.815x1.78
4X4 GLS MT	41,990	4L/16/DT	2,442	134/3,500	33/1,500 - 2,500	4WD	M6	245/65 R17	5.22x1.815x1.78
4X4 GLS HP MT	44,990	4L/16/DT	2,442	178/3,500	44/2,500	4WD	M6	265/60R18	5.22x1.815x1.795
4X4 GLS HP AT	46,490	4L/16/DT	2,442	178/3,500	44/2,500	4WD	A6	265/60R18	5.22x1.815x1.795

FICHA TÉCNICA NISSAN



Nissan Sentra

Versión	PRECIO	Cilindros/Válvulas/Posición	Desplazamiento (cc)	Potencia (hp/rpm)	Torque (kgm/rpm)	Tracción	Transmisión	Neumáticos	Largo/Ancho/Alto
Sense MT	\$22,790			145/6,000	20.05 / 4,000	Delantera	Manual	205/60 R16	4,640x1,815x1,455
Sense CVT	\$24,290			145/6,000	20.05 / 4,000	Delantera	CVT	205/60 R16	4,640x1,815x1,455
Advance MT	\$26,650			145/6,000	20.05 / 4,000	Delantera	Manual	205/60 R16	4,640x1,815x1,455
SR CVT	\$ 28,790			145/6,000	20.05 / 4,000	Delantera	CVT	215/45 R18	4,640x1,815x1,455

Nissan Versa

Versión	PRECIO	Cilindros/Válvulas/Posición	Desplazamiento (cc)	Potencia (hp/rpm)	Torque (kgm/rpm)	Tracción	Transmisión	Neumáticos	Largo/Ancho/Alto
1.6 MT Sense	\$18,460			118 / 6,300	15.2 / 4,000	Delantera	MT	195/65 R15	4,495x1,740x1,465
1.6 CVT Sense	\$19,560			118 / 6,300	15.2 / 4,000	Delantera	CVT	195/65 R15	4,495x1,740x1,465
1.6MT Advance	\$20,450			118 / 6,300	15.2 / 4,000	Delantera	CVT	205/55 R16	4,495x1,740x1,465
1.6 CVT Advance	\$21,440			118 / 6,300	15.2 / 4,000	Delantera	CVT	205/55 R16	4,495x1,740x1,465
1.6 CVT Exclusive	\$22,740			118 / 6,300	15.2 / 4,000	Delantera	CVT	205/50 R17	4,495x1,740x1,465

Nissan Kicks

Versión	PRECIO	Cilindros/Válvulas/Posición	Desplazamiento (cc)	Potencia (hp/rpm)	Torque (kgm/rpm)	Tracción	Transmisión	Neumáticos	Largo/Ancho/Alto
1.6 MT Sense	\$ 23,300			118 / 6,300	15.2 / 4,000	4x2	MT	205/60 R16	4,309x1,760x1,610
1.6 MT Advance	\$ 25,090			118 / 6,300	15.2 / 4,000	4x2	MT	205/55 R17	4,309x1,760x1,612
1.6 CVT Advance	\$ 26,040			118 / 6,300	15.2 / 4,000	4x2	CVT	205/55 R17	4,309x1,760x1,612
1.6 CVT Exclusive	\$ 28,020			118 / 6,300	15.2 / 4,000	4x2	CVT	205/55 R17	4,309x1,760x1,612

NISSAN QASHQAI

Versión	PRECIO	Cilindros/Válvulas/Posición	Desplazamiento (cc)	Potencia (hp/rpm)	Torque (kgm/rpm)	Tracción	Transmisión	Neumáticos	Largo/Ancho/Alto
SENSE MT	\$ 31,160			147 / 5,5000	25.4 / 4,600	4x2	MT	235/55 R18	4425x1835x1625
ADVANCE CVT	\$ 35,180			147 / 5,5000	25.4 / 4,600	4x2	CVT	235/55 R18	4425x1835x1625
EXCLUSIVE CVT AWD	\$ 39,200			147 / 5,5000	25.4 / 4,600	AWD	CVT	235/45 R20	4425x1835x1625

Nissan X-Trail

Versión	PRECIO	Cilindros/Válvulas/Posición	Desplazamiento (cc)	Potencia (hp/rpm)	Torque (kgm/rpm)	Tracción	Transmisión	Neumáticos	Largo/Ancho/Alto
SENSE CVT	\$ 35,090			181 / 6,000	24.9 / 6,000	4x2	CVT	235/65 R17	4680x1840x1695
ADVANCE CVT	\$ 40,790			181 / 6,000	24.9 / 6,000	4x2	CVT	235/60 R18	4680x1840x1695
EXCLUSIVE CVT AWD	\$ 45,990			181 / 6,000	24.9 / 6,000	AWD	CVT	235/55 R19	4680x1840x1695

Nissan X-Trail e-POWER

Versión	PRECIO	Cilindros/Válvulas/Posición	Desplazamiento (cc)	Potencia (hp/rpm)	Torque (kgm/rpm)	Tracción	Transmisión	Neumáticos	Largo/Ancho/Alto
ADVANCE e-POWER	\$ 46,690			205	33.65	AWD e-4ORCE	Eléctrica e-Power	235/60 R18	4680x1840x1695
EXCLUSIVE e-POWER	\$ 50,690			205	33.65	AWD e-4ORCE		235/55 R19	4680x1840x1695

Nissan Pathfinder

Versión	PRECIO	Cilindros/Válvulas/Posición	Desplazamiento (cc)	Potencia (hp/rpm)	Torque (kgm/rpm)	Tracción	Transmisión	Neumáticos	Largo/Ancho/Alto
ADVANCE 4WD-i	\$57,290			270 / 6,400	34.7 / 4,800	4WD inteligente	"AT Automática 9 vel"	255/50 R20	5,004x1,978x1,800
EXCLUSIVE 4WD-i	\$ 60,990			270 / 6,400	34.7 / 4,800	4WD inteligente	"AT Automática 9 vel"	255/50 R20	5,004x1,978x1,800

Nissan Frontier

Versión	PRECIO	Cilindros/Válvulas/Posición	Desplazamiento (cc)	Potencia (hp/rpm)	Torque (kgm/rpm)	Tracción	Transmisión	Neumáticos	Largo/Ancho/Alto
S 4x2 MT	\$30,910			161 / 3,600	41 / 2,000	4x2	MT	205R16C- HT	5,253x1,850x1,803
XE 4x2 MT	\$33,570			161 / 3,600	41 / 2,000	4x2	MT	255/65R17 - AT	5,253x1,850x1,803
S 4x4 MT	\$38,500			161 / 3,600	41 / 2,000	4x4	MT	255/65R17 - AT	5,253x1,850x1,822
XE 4x4 MT	\$42,270			188 / 3,600	45.8 / 2,000	4x4	MT	255/65R17 - AT	5,253x1,850x1,822
XE 4x4 AT	\$43,980			188 / 3,600	45.8 / 2,000	4x4	AT	255/65R17 - AT	5,253x1,850x1,822
LE 4x4 MT	\$49,010			188 / 3,600	45.8 / 2,000	4x4	MT	255/60 R18 - HT	5,253x1,850x1,857
PRO-4X 4x4 AT	\$50,610			188 / 3,600	45.8 / 2,000	4x4	AT	255/65R17 - AT	5,253x1,875x1,850

FICHA TÉCNICA PEUGEOT



3008

Versión	PRECIO	Cilindros/Válvulas/Posición	Desplazamiento (cc)	Potencia (hp/rpm)	Torque (Nm/rpm)	Tracción	Transmisión	Neumáticos	Largo/Ancho/Alto
ALLURE 1.6 THP EAT6 165	39,990	4	1,598	165 HP	240 NM	4 X 2	AUTOMATICA	18"	4447/1841/1624
GT-LINE 1.6 THP EAT6 165	43,990	4	1,598	165 HP	240 NM	4 X 2	AUTOMATICA	18"	4447/1841/1624

5008

Versión	PRECIO	Cilindros/Válvulas/Posición	Desplazamiento (cc)	Potencia (hp/rpm)	Torque (Nm/rpm)	Tracción	Transmisión	Neumáticos	Largo/Ancho/Alto
ALLURE 1.6 THP EAT6 165	43,990	4	1,598	165 HP	240 NM	4 X 2	AUTOMATICA	18"	4641/1906/1646
GT-LINE 1.6 THP EAT6 165	46,990	4	1,598	165 HP	240 NM	4 X 2	AUTOMATICA	18"	4641/1906/1646

2008 STYLE

Versión	PRECIO	Cilindros/Válvulas/Posición	Desplazamiento (cc)	Potencia (hp/rpm)	Torque (Nm/rpm)	Tracción	Transmisión	Neumáticos	Largo/Ancho/Alto
1.6 VTI 115HP AT6	23,990	4	1,598	115 HP	150 NM	4 X 2	AUTOMATICA	16"	4159/2004/1556
1.6 VTI 115HP AT6_GLP	24,490	4	1,598	115 HP	150 NM	4 X 2	AUTOMATICA	16"	4159/2004/1556

NEW 2008

Versión	PRECIO	Cilindros/Válvulas/Posición	Desplazamiento (cc)	Potencia (hp/rpm)	Torque (Nm/rpm)	Tracción	Transmisión	Neumáticos	Largo/Ancho/Alto
ACTIVE 1.2 PURETECH 130 AT6	28,990	3	1,200	130 HP	230 NM	4 X 2	AUTOMATICA	16"	4300/1770/1550
ALLURE 1.2 PURETECH 130 AT6	31,990	3	1,200	130 HP	230 NM	4 X 2	AUTOMATICA	17"	4300/1770/1550
GT LINE 1.2 PURETECH 130 AT6	34,990	3	1,200	130 HP	230 NM	4 X 2	AUTOMATICA	17"	4300/1770/1550

PARTNER

Versión	PRECIO	Cilindros/Válvulas/Posición	Desplazamiento (cc)	Potencia (hp/rpm)	Torque (Nm/rpm)	Tracción	Transmisión	Neumáticos	Largo/Ancho/Alto
1.6 DIESEL CORTA	22,490	4	1,560	90 HP	215 NM	4 X 2	MECANICA	16"	4403/2107/1825
1.6 DIESEL LARGA	22,490	4	1,560	90 HP	215 NM	4 X 2	MECANICA	16"	4753/2107/1849

BOXER

Versión	PRECIO	Cilindros/Válvulas/Posición	Desplazamiento (cc)	Potencia (hp/rpm)	Torque (Nm/rpm)	Tracción	Transmisión	Neumáticos	Largo/Ancho/Alto
435 FOURGON TÔLÉ L1H1 2.2 HDI	35,990	4	2,198	130 HP	323 NM	4 X 2	MECANICA	16"	4963/2050/2254

LANDTREK

Versión	PRECIO	Cilindros/Válvulas/Posición	Desplazamiento (cc)	Potencia (hp/rpm)	Torque (Nm/rpm)	Tracción	Transmisión	Neumáticos	Largo/Ancho/Alto
ACTIVE 4X2	22,990	4	1,910	150 HP	350 NM	4 X 2	MECANICA	17"	5331/1925/1835
ACTIVE 4X4	26,990	4	1,910	150 HP	350 NM	4 X 4	MECANICA	17"	5331/1925/1835
ACTIVE 4X4_ UPG	28,490	4	1,910	150 HP	350 NM	4 X 4	MECANICA	17"	5331/1925/1835
4-ACTION 4X4	29,990	4	1,910	150 HP	350 NM	4 X 4	MECANICA	18"	5331/1925/1835
4-ACTION 4X4_DLX	31,490	4	1,910	150 HP	350 NM	4 X 4	MECANICA	18"	5331/1925/1835

FICHA TÉCNICA PORSCHE



718

Versión	PRECIO	Cilindros/Válvulas/Posición	Desplazamiento (cc)	Potencia (hp/rpm)	Torque (Nm/rpm)	Tracción	Transmisión	Neumáticos	Largo/Ancho/Alto
718 Cayman GTS 4.0 (982)		B6/24/CT	3.995	400/6,500	430/1.900 - 4.500	Post.	M6	(DL)235/35ZR20 (PL)265/35ZR20	4.405 x 1.801 x 1.276
718 Cayman GT4 RS (982)		B6/24/CT	3.996	500/7,600	450/1.900 - 4.500	Post.	PDK 7	(DL)245/35ZR20 (PL)295/30ZR20	4.456 x 1.822 x 1.267
718 Boxster GTS 4.0 (982)		B6/24/CT	3.995	400/6,500	430/1.900 - 4.500	Post.	M6	(DL)235/35ZR20 (PL)265/35ZR20	4.391 x 1.801 x 1.262
718 Spyder RS (982)		B6/24/CT	3.996	500/7,600	450/1.900 - 4.500	Post.	PDK 7	(DL)245/35ZR20 (PL)295/30ZR20	4.418 x 1.822 x 1.994

911

Versión	PRECIO	Cilindros/Válvulas/Posición	Desplazamiento (cc)	Potencia (hp/rpm)	Torque (Nm/rpm)	Tracción	Transmisión	Neumáticos	Largo/Ancho/Alto
911 Carrera (992)		B6/24/PL	2.981	385/6,500	450/1.950 - 5.000	Post.	PDK 8	(DL)235/40ZR19 (PL)295/35ZR20	4.519 x 1.852 x 1.298

911 Carrera Cabriolet (992)	B6/24/PL	2.981	385/6,500	450/1.950 - 5.000	Post.	PDK 8	(DL)235/40ZR19 (PL)295/35ZR20	4.519 x 1.852 x 1.298
911 Carrera 4 (992)	B6/24/PL	2.981	385/6,500	450/1.950 - 5.000	AWD	PDK 8	(DL)235/40ZR19 (PL)295/35ZR20	4.519 x 1.852 x 1.298
911 Carrera 4 Cabriolet (992)	B6/24/PL	2.981	385/6,500	450/1.950 - 5.000	AWD	PDK 8	(DL)235/40ZR19 (PL)295/35ZR20	4.519 x 1.852 x 1.298
911 Carrera S (992)	B6/24/PL	2.981	450/6,500	530/2.300 - 5.000	Post.	PDK 8	(DL)245/35ZR20 (PL)305/30ZR21	4.519 x 1.852 x 1.300
911 Carrera S Cabriolet (992)	B6/24/PL	2.981	450/6,500	530/2.300 - 5.000	Post.	PDK 8	(DL)245/35ZR20 (PL)305/30ZR21	4.519 x 1.852 x 1.300
911 Carrera 4S (992)	B6/24/PL	2.981	450/6,500	530/2.300 - 5.000	AWD	PDK 8	(DL)245/35ZR20 (PL)305/30ZR21	4.519 x 1.852 x 1.300
911 Carrera 4S cabriolet (992)	B6/24/PL	2.981	450/6,500	530/2.300 - 5.000	AWD	PDK 8	(DL)245/35ZR20 (PL)305/30ZR21	4.519 x 1.852 x 1.300
911 Targa 4 (992)	B6/24/PL	2.981	385/6,500	450/1.950 - 5.000	AWD	PDK 8	(DL)235/40ZR19 (PL)295/35ZR20	4.519 x 1.852 x 1.298
911 Targa 4S (992)	B6/24/PL	2.981	450/6,500	530/2.300 - 5.000	AWD	PDK 8	(DL)245/35ZR20 (PL)305/30ZR21	4.519 x 1.852 x 1.300
911 Turbo S (992)	B6/24/PL	3.745	650/6,750	800/2.500 - 4.000	AWD	PDK 8	(LD)255/35ZR20 (PL)315/30ZR21	4.535 x 1.900 x 1.303
911 Turbo S Cabriolet (992)	B6/24/PL	3.745	650/6,750	800/2.500 - 4.000	AWD	PDK 8	(LD)255/35ZR20 (PL)315/30ZR21	4.535 x 1.900 x 1.303

Cayenne

Versión	PRECIO	Cilindros/Válvulas/Posición	Desplazamiento (cc)	Potencia (hp/rpm)	Torque (Nm/rpm)	Tracción	Transmisión	Neumáticos	Largo/Ancho/Alto
(E3-II)		V6/24/DL	2.995	353/5,300 - 6,400	500/1.340 - 5.300	AWD	TIP S 8	(LD)255/55ZR20 (PL)295/45ZR20	4.930 x 1.983 x 1.698
E-Hybrid (E3-II)		V6/24/DL	2.995	470/5,300 - 6,400	650/1.340 - 5.300	AWD	TIP S 8	(LD)255/55ZR20 (PL)295/45ZR20	4.930 x 1.983 x 1.696
S (E3-II)		V8/32/DL	3.996	474/5,300 - 6,000	600/2,000 - 5,000	AWD	TIP S 8	(LD)255/55ZR20 (PL)295/45ZR20	4.930 x 1.983 x 1.697
S E-Hybrid (E3-II)		V8/32/DL	3.996	519/5,300 - 6,000	750/2,000 - 5,000	AWD	TIP S 8	(LD)255/55ZR20 (PL)295/45ZR20	4.930 x 1.983 x 1.678
Turbo E-Hybrid (E3-II)		V8/32/DL	3.996	739/5,300 - 6,000	950/2,000 - 5,000	AWD	TIP S 8	(LD)285/45ZR21 (PL)315/40ZR21	4.930 x 1.983 x 1.685

Cayenne Coupe

Versión	PRECIO	Cilindros/Válvulas/Posición	Desplazamiento (cc)	Potencia (hp/rpm)	Torque (Nm/rpm)	Tracción	Transmisión	Neumáticos	Largo/Ancho/Alto
Coupe (E3-II)		V6/24/DL	2.995	353/5,300 - 6,400	500/1.340 - 5.300	AWD	TIP S 8	(LD)255/55ZR20 (PL)295/45ZR20	4.930 x 1.983 x 1.678
E-Hybrid Coupe (E3-II)		V6/24/DL	2.995	470/5,300 - 6,400	650/1.340 - 5.300	AWD	TIP S 8	(LD)255/55ZR20 (PL)295/45ZR20	4.930 x 1.983 x 1.674
S Coupe (E3-II)		V6/24/DL	3.996	474/5,300 - 6,000	600/2,000 - 5,000	AWD	TIP S 8	(LD)255/55ZR20 (PL)295/45ZR20	4.930 x 1.983 x 1.678
S E-Hybrid Coupe (E3-II)		V8/32/DL	3.996	519/5,300 - 6,000	750/2,000 - 5,000	AWD	TIP S 8	(LD)255/55ZR20 (PL)295/45ZR20	4.930 x 1.983 x 1.657
Turbo E-Hybrid Coupe (E3-II)		V8/32/DL	3.996	739/5,300 - 6,000	950/2,000 - 5,000	AWD	TIP S 8	(LD)285/45ZR21 (PL)315/40ZR21	4.930 x 1.983 x 1.664
Turbo E-Hybrid Coupe con paquete GT(E3-II)		V8/32/DL	3.996	739/5,300 - 6,000	950/2,000 - 5,000	AWD	TIP S 8	(LD)285/40ZR22 (PL)315/35ZR22	4.930 x 1.995 x 1.652

Macan

Versión	PRECIO	Cilindros/Válvulas/Posición	Desplazamiento (cc)	Potencia (hp/rpm)	Torque (Nm/rpm)	Tracción	Transmisión	Neumáticos	Largo/Ancho/Alto
Macan (Macan III)		R4/16/DL	1.984	265/5,000 - 6,800	400/1.600 - 4.500	AWD	PDK 7	(DL)235/60R18 (PL)255/55R18	4.696 x 1.923 x 1.624
Macan T (Macan III)		R4/16/DL	1.984	265/5,000 - 6,800	400/1.600 - 4.500	AWD	PDK 7	(DL)265/45R20 (PL) 295/40R20	4.696 x 1.923 x 1.624
Macan S (Macan III)		V6/24/DL	2.995	354/5,400 - 6,400	480/1.360 - 4.800	AWD	PDK 7	(DL)235/60R18 (PL)255/55R18	4.696 x 1.923 x 1.062
Macan GTS (Macan III)		V6/24/DL	2.894	380/5,200 - 6,700	520/1.750 - 5.000	AWD	PDK 7	(DL)265/45R20 (PL)295/40R20	4.686 x 1.926 x 1.609

Taycan

Versión	PRECIO	Cilindros/Válvulas/Posición	Desplazamiento (cc)	Potencia (hp/rpm)	Torque (Nm/rpm)	Tracción	Transmisión	Neumáticos	Largo/Ancho/Alto
Taycan		-	-	476 hp	357 Nm	Post.	-	(DL) 225/55 R19 (PL) 275/45 R19	4.963 x 1.966 x 1.395
Taycan 4S		-	-	571 hp	650 Nm	AWD	-	(DL) 225/55R19 (PL) 275/45R19	4.963 x 1.966 x 1.379
Taycan Turbo		-	-	680 hp	850 Nm	AWD	-	(DL)245/45R20 (PL)285/40R20	4.963 x 1.966 x 1.381
Taycan Turbo S		-	-	761 hp	1,050 Nm	AWD	-	(DL)265/35ZR21 (PL)305/30ZR21	4.963 x 1.966 x 1.378

FICHA TÉCNICA RENAULT



Stepway

Versión	PRECIO	Cilindros/Válvulas/Posición	Desplazamiento (cc)	Potencia (hp/rpm)	Torque (kgm/rpm)	Tracción	Transmisión	Neumáticos	Largo/Ancho/Alto
Zen 4x2 1.6 MT	17,990	4L/16/DT	1,598	111 hp / 5750 rpm	15 kgm / 3750 rpm	D	M5	205/55 R16	4.07 x 1.76 x 1.63
Intens 4x2 1.6 MT	18,490	4L/16/DT	1,598	111 hp / 5750 rpm	15 kgm / 3750 rpm	D	M5	205/55 R16	4.07 x 1.76 x 1.63
Intens 4x2 CVT	20,990	4L/16/DT	1,598	111 hp / 5750 rpm	15 kgm / 3750 rpm	D	CVT	205/55 R16	4.07 x 1.76 x 1.63

Duster

Versión	PRECIO	Cilindros/Válvulas/Posición	Desplazamiento (cc)	Potencia (hp/rpm)	Torque (kgm/rpm)	Tracción	Transmisión	Neumáticos	Largo/Ancho/Alto
Zen 4x2 1.6 MT	17 990	4L/16/DT	1,598	114 hp / 5550 rpm	15.1 kgm / 3750 rpm	D	M5	215/65 R16	4.37x1.83x1.69
Intens 4x2 1.6 MT	19 990	4L/16/DT	1,598	114 hp / 5550 rpm	15.1 kgm / 3750 rpm	D	M5	215/65 R16	4.37x1.83x1.69
Iconic 4x2 1.3 CVT	24 490	4L/16/DT	1,333	154 hp / 5550 rpm	25.4 kgm / 1800 rpm	D	CVT	215/65 R16	4.37x1.83x1.69
Iconic 4x2 1.3 MT	27,290	4L/16/DT	1,333	154 hp / 5550 rpm	25.4 kgm / 1800 rpm	4x4	M6	215/65 R16	4.37x1.83x1.69

Kwid

Versión	PRECIO	Cilindros/Válvulas/Posición	Desplazamiento (cc)	Potencia (hp/rpm)	Torque (kgm/rpm)	Tracción	Transmisión	Neumáticos	Largo/Ancho/Alto
Zen 1.0 MT	11,990	4L/16/DT	999	63 hp / 5500 rpm	93 kgm / 4250 rpm	D	M5	165/70 R14	3.68x1.58x1.47
Intens 1.0 MT	12,990	4L/16/DT	999	63 hp / 5500 rpm	93 kgm / 4250 rpm	D	M5	165/70 R14	3.68x1.58x1.47
Outsider 1.0 MT	13,990	4L/16/DT	999	63 hp / 5500 rpm	93 kgm / 4250 rpm	D	M5	165/70 R14	3.68x1.58x1.47

Koleos

Versión	PRECIO	Cilindros/Válvulas/Posición	Desplazamiento (cc)	Potencia (hp/rpm)	Torque (kgm/rpm)	Tracción	Transmisión	Neumáticos	Largo/Ancho/Alto
Intens 4x2 CVT	26,990	4L/16/DT	2,488	168 hp / 6000 rpm	23 kgm / 4000 rpm	D	CVT	225/60 R18	4.67x1.84x1.67
Privilege 4x2 2.5 CVT	32,990	4L/16/DT	2,488	168 hp / 6000 rpm	23 kgm / 4000 rpm	D	CVT	225/60 R18	4.67x1.84x1.67
Privilege 4x4 2.5 CVT	34,990	4L/16/DT	2,488	168 hp / 6000 rpm	23 kgm / 4000 rpm	4x4	CVT	225/60 R18	4.67x1.84x1.67

Oroch

Versión	PRECIO	Cilindros/Válvulas/Posición	Desplazamiento (cc)	Potencia (hp/rpm)	Torque (kgm/rpm)	Tracción	Transmisión	Neumáticos	Largo/Ancho/Alto
Zen 1.6 MT 4x2	17 990	4L/16/DT	1,598	114 hp / 5550 rpm	15.6 kgm / 4250	4x2	M6	215/65 R16	4.70x1.82x1.69
Intens Outsider 1.3 CVT 4x2	21,190	4L/16/DT	1,333	154 hp / 5550 rpm	25.4 kgm / 1800 rpm	4x2	CVT	215/65 R16	4.70x1.82x1.69
Intens 1.3 MT 4x4	23 490	4L/16/DT	1,333	154 hp / 5550 rpm	25.4 kgm / 1800 rpm	4x4	M6	215/65 R16	4.70x1.82x1.69

FICHA TÉCNICA SSANGYONG



Tivoli

Versión	PRECIO	Cilindros/Válvulas/Posición	Desplazamiento (cc)	Potencia (hp/rpm)	Torque (kgm/rpm)	Tracción	Transmisión	Neumáticos	Largo/Ancho/Alto
MT Full nd	\$14,290	4L/16/DT	1,597	126/6,000	16/4,600	D	M6	205/65R16	4.20x1.80x1.60
AT Full nd	\$15,990	4L/16/DT	1,597	126/6,000	16/4,600	D	S6	205/65R16	4.20x1.80x1.60
MT Deluxe nd	\$15,990	4L/16/DT	1,597	126/6,000	16/4,600	D	M6	205/65R16	4.20x1.80x1.60
AT Deluxe nd	\$17,490	4L/16/DT	1,597	126/6,000	16/4,600	D	S6	215/45R18	4.20x1.80x1.60

All New Korando

Versión	PRECIO	Cilindros/Válvulas/Posición	Desplazamiento (cc)	Potencia (hp/rpm)	Torque (kgm/rpm)	Tracción	Transmisión	Neumáticos	Largo/Ancho/Alto
MT Full nd	\$18,990	4L/16/DT	1,497	160/5,500	28/1,500	D	M6	225/60R17	4.45x1.87x1.62
AT Full nd	\$25,290	4L/16/DT	1,497	160/5,500	28/1,500	D	S6	225/60R17	4.45x1.87x1.62
MT Deluxe nd	\$25,290	4L/16/DT	1,497	160/5,500	28/1,500	D	M6	225/60R17	4.45x1.87x1.63
AT Deluxe nd	\$26,790	4L/16/DT	1,497	160/5,500	28/1,500	D	S6	225/60R17	4.45x1.87x1.63

All New Rexton

Versión	PRECIO	Cilindros/Válvulas/Posición	Desplazamiento (cc)	Potencia (hp/rpm)	Torque (kgm/rpm)	Tracción	Transmisión	Neumáticos	Largo/Ancho/Alto
AT Full nd	\$31,790	4L/16/DL	2,157	199/3,800	44.1/1,600	T	S8	235/70R17	4.85x1.96x1.83
AT Deluxe nd	\$34,790	4L/16/DL	2,157	199/3,800	44.1/1,600	T	S8	255/60R18	4.85x1.96x1.83
AT 4x4 Limited nd	\$43,790	4L/16/DL	2,157	199/3,800	44.1/1,600	4WD	S8	255/50R20	4.85x1.96x1.83

All New Musso

Versión	PRECIO	Cilindros/Válvulas/Posición	Desplazamiento (cc)	Potencia (hp/rpm)	Torque (kgm/rpm)	Tracción	Transmisión	Neumáticos	Largo/Ancho/Alto
Short 4x2 AT nd	\$24,990	4L/16/DL	2,157	178/4,000	40/1,400	T	S6	235/70 R17	5.10x1.95x1.87
Short 4x4 AT nd	\$29,790	4L/16/DL	2,157	178/4,000	40/1,400	4WD	S6	235/70 R17	5.10x1.95x1.87
4x4 AT Limited nd	\$34,990	4L/16/DL	2,157	178/4,000	40/1,400	4WD	S6	255/60 R18	5.10x1.95x1.87
Grand 4x4 MT nd	\$28,990	4L/16/DL	2,157	178/4,000	40/1,400	4WD	M6	235/70R17 XL	5.41x1.95x1.86



www.nitrodigital.pe



WRX

Versión	PRECIO	Cilindros/Válvulas/Posición	Desplazamiento (cc)	Potencia (hp/rpm)	Torque (kgm/rpm)	Tracción	Transmisión	Neumáticos	Largo/Ancho/Alto
2.0 CVT / 2.0 MT / 2.5 STI	40 490 - 50 490	16V	2387 cc	275 hp	35.7 kg.m - 41.5 kg.m	AWD	CVT / MT		4.67x1.83x1.47

Forester

Versión	PRECIO	Cilindros/Válvulas/Posición	Desplazamiento (cc)	Potencia (hp/rpm)	Torque (kgm/rpm)	Tracción	Transmisión	Neumáticos	Largo/Ancho/Alto
2.0 / 2.5	30 990 - 46 490	16V	1,995 cc - 2,498 cc	156 / 184	20.0 kg.m - 24.4 kg.m	AWD	CVT		4.64 x 1.82 x 1.73

Outback

Versión	PRECIO	Cilindros/Válvulas/Posición	Desplazamiento (cc)	Potencia (hp/rpm)	Torque (kgm/rpm)	Tracción	Transmisión	Neumáticos	Largo/Ancho/Alto
2.5i / 2.4t	42,990 - 50 990	16V	2,498 cc - 2387 cc	188 / 249	25.0 kg.m - 35.2 kg.m	AWD	CVT		4.87 x 1.88 x 1.68

Evoltis

Versión	PRECIO	Cilindros/Válvulas/Posición	Desplazamiento (cc)	Potencia (hp/rpm)	Torque (kgm/rpm)	Tracción	Transmisión	Neumáticos	Largo/Ancho/Alto
2.4T	54 490 - 60 490	16V	2,387 cc	260	38.0 kg.m	AWD	CVT		4.99 x 1.93 x 1.82

Forester E-Boxer

Versión	PRECIO	Cilindros/Válvulas/Posición	Desplazamiento (cc)	Potencia (hp/rpm)	Torque (kgm/rpm)	Tracción	Transmisión	Neumáticos	Largo/Ancho/Alto
		6 / 16 / DOHC	1,995	150 hp	196 Nm	AWD	CVT		4640/1815/1730

Crosstrek

Versión	PRECIO	Cilindros/Válvulas/Posición	Desplazamiento (cc)	Potencia (hp/rpm)	Torque (kgm/rpm)	Tracción	Transmisión	Neumáticos	Largo/Ancho/Alto
	28 990 - 37990	16V	1,995	154 hp	20 kgm	AWD	CVT		4.48x1.80x1.60



New Celerio

Versión	PRECIO	Cilindros/Válvulas/Posición	Desplazamiento (cc)	Potencia (hp/rpm)	Torque (Nm/rpm)	Tracción	Transmisión	Neumáticos	Largo/Ancho/Alto
1.0 GA MT	13,290		998	66 hp / 5500 rpm	89 Nm / 3500 rpm	D	MT	165/70 R14	3.69x1.65x1.55
1.0 GL MT	13,290		998	66 hp / 5500 rpm	89 Nm / 3500 rpm	D	MT	175/60 R15	3.69x1.65x1.55
1.0 GA AMT	14,990		998	66 hp / 5500 rpm	89 Nm / 3500 rpm	D	MT	175/60 R15	3.69x1.65x1.55

New Alto

Versión	PRECIO	Cilindros/Válvulas/Posición	Desplazamiento (cc)	Potencia (hp/rpm)	Torque (Nm/rpm)	Tracción	Transmisión	Neumáticos	Largo/Ancho/Alto
K10 GL MT	10,190		796	47 hp / 6000 rpm	69 Nm / 3500 rpm	D	MT	145/70 R13	3.44 x 1.49 x 1.47

Swift

Versión	PRECIO	Cilindros/Válvulas/Posición	Desplazamiento (cc)	Potencia (hp/rpm)	Torque (Nm/rpm)	Tracción	Transmisión	Neumáticos	Largo/Ancho/Alto
GL MT	14,490		1,197	82 hp / 6000 rpm	113 Nm / 4200 rpm	D	5 MT	165/80 R14	3.84 x 1.74 x 1.53
GLS MT	15,490		1,197	82 hp / 6000 rpm	113 Nm / 4200 rpm	D	5 MT	185/65 R15	3.84 x 1.74 x 1.53
GLS AMT	16,990		1,197	82 hp / 6000 rpm	113 Nm / 4200 rpm	D	5 AT	185/65 R15	3.84 x 1.74 x 1.53
Smart Hybrid	19,490		1,242	89 hp / 6000 rpm	120 Nm / 4400 rpm	D	5 AT	185/55 R16	3.84 x 1.74 x 1.49

New Baleno

Versión	PRECIO	Cilindros/Válvulas/Posición	Desplazamiento (cc)	Potencia (hp/rpm)	Torque (Nm/rpm)	Tracción	Transmisión	Neumáticos	Largo/Ancho/Alto
GL MT	16,490		1,462	103 hp / 6000 rpm	138 Nm / 4200 rpm	D	5 MT	195/55 R16	3.99 x 1.74 x 1.50
GL AT	18,290		1,462	103 hp / 6000 rpm	138 Nm / 4200 rpm	D	4 AT	195/55 R16	3.99 x 1.74 x 1.50

New Dzire

Versión	PRECIO	Cilindros/Válvulas/Posición	Desplazamiento (cc)	Potencia (hp/rpm)	Torque (Nm/rpm)	Tracción	Transmisión	Neumáticos	Largo/Ancho/Alto
GA MT	13,490		1,197	82 hp / 6000 rpm	115 Nm / 4000 rpm	D	M5	165/80 R14	4.00 x 1.74 x 1.52
GL MT	14,490		1,197	82 hp / 6000 rpm	115 Nm / 4000 rpm	D	M5	185/65 R15	4.00 x 1.74 x 1.52
GL AMT	15,290		1,197	82 hp / 6000 rpm	115 Nm / 4000 rpm	D	A5	185/65 R15	4.00 x 1.74 x 1.52
GLX MT	15,490		1,197	82 hp / 6000 rpm	115 Nm / 4000 rpm	D	M5	185/65 R15	4.00 x 1.74 x 1.52
GLX AMT	16,290		1,197	82 hp / 6000 rpm	115 Nm / 4000 rpm	D	A5	185/65 R15	4.00 x 1.74 x 1.52

New Jimny

Versión	PRECIO	Cilindros/Válvulas/Posición	Desplazamiento (cc)	Potencia (hp/rpm)	Torque (Nm/rpm)	Tracción	Transmisión	Neumáticos	Largo/Ancho/Alto
1.5 MT	22,990		1,462	100 hp / 6000 rpm	13.3 Nm / 4000 rpm	4WD	M5	195/80 R15	3.48 x 1.64 x 1.72
1.5 AT	23,990		1,462	100 hp / 6000 rpm	13.3 Nm / 4000 rpm	4WD	A4	195/80 R15	3.48 x 1.64 x 1.72

S-Presso

Versión	PRECIO	Cilindros/Válvulas/Posición	Desplazamiento (cc)	Potencia (hp/rpm)	Torque (Nm/rpm)	Tracción	Transmisión	Neumáticos	Largo/Ancho/Alto
GL MT	12,490		998	67 hp / 5500 rpm	89 Nm / 3500 rpm	D	M5	165/70 R14	3.57 x 1.52 x 1.57
GA MT	13,290		998	67 hp / 5500 rpm	89 Nm / 3500 rpm	D	M5	165/70 R14	3.57 x 1.52 x 1.55

New Vitara

Versión	PRECIO	Cilindros/Válvulas/Posición	Desplazamiento (cc)	Potencia (hp/rpm)	Torque (Nm/rpm)	Tracción	Transmisión	Neumáticos	Largo/Ancho/Alto
1.6 2WD GL Comfort 5MT	20,490		1,586	115 hp / 6000 rpm	156 Nm / 4400 rpm	D	M5	215/60 R16	4.18 x 1.78 x 1.61
1.6 2WD GL Lux 5MT	21,490		1,586	115 hp / 6000 rpm	156 Nm / 4400 rpm	D	M5	215/55 R17	4.18 x 1.78 x 1.61
1.6 2WD GL Lux 6AT	24,490		1,586	115 hp / 6000 rpm	156 Nm / 4400 rpm	D	A6	215/55 R17	4.18 x 1.78 x 1.61
1.4 Turbo GLX 6MT			1,373	138 hp / 5500 rpm	220 Nm / 1500 rpm	D	M6	215/55 R17	4.18 x 1.78 x 1.61
1.4 Turbo GLX 6AT			1,373	138 hp / 5500 rpm	220 Nm / 1500 rpm	D	A6	215/55 R17	4.18 x 1.78 x 1.61
1.4 Turbo GLX 6MT Allgrip	25,190		1,373	138 hp / 5500 rpm	220 Nm / 1500 rpm	D	A6	215/55 R17	4.18 x 1.78 x 1.61
1.4 Turbo GLX 6AT Allgrip	26,690		1,373	138 hp / 5500 rpm	220 Nm / 1500 rpm	D	A6	215/55 R17	4.18 x 1.78 x 1.61

XL7

Versión	PRECIO	Cilindros/Válvulas/Posición	Desplazamiento (cc)	Potencia (hp/rpm)	Torque (Nm/rpm)	Tracción	Transmisión	Neumáticos	Largo/Ancho/Alto
GLX1.5 MT 4x2	23,590		1,462	103 hp / 6000 rpm	138 Nm / 4400 rpm	D	M5	195/60 R16	4.45 x 1.78 x 1.71
GLX1.5 AT 4x2	24,590		1,462	103 hp / 6000 rpm	138 Nm / 4400 rpm	D	A4	195/60 R16	4.45 x 1.78 x 1.71

Ertiga Smart Hybrid

Versión	PRECIO	Cilindros/Válvulas/Posición	Desplazamiento (cc)	Potencia (hp/rpm)	Torque (Nm/rpm)	Tracción	Transmisión	Neumáticos	Largo/Ancho/Alto
GL MT	20,990		1,462	103 hp / 6000 rpm	138 Nm / 4400 rpm	D	A4	185/65 R15	4.39 x 1.73 x 1.70

Fronx Smart Hybrid

Versión	PRECIO	Cilindros/Válvulas/Posición	Desplazamiento (cc)	Potencia (hp/rpm)	Torque (Nm/rpm)	Tracción	Transmisión	Neumáticos	Largo/Ancho/Alto
GLX MT	17,990		1,462	102 hp / 6000 rpm	137 Nm / 4400 rpm	D	M5	195/60 R16	3.99x1.76x1.55
GLX AT	19,990		1,462	102 hp / 6000 rpm	137 Nm / 4400 rpm	D	A6	195/60 R16	3.99x1.76x1.55
GLX MT 4x2			1,462	102 hp / 6000 rpm	137 Nm / 4400 rpm	D	M5	195/60 R16	3.99x1.76x1.55
GLX AT 4x2			1,462	102 hp / 6000 rpm	137 Nm / 4400 rpm	D	A6	195/60 R16	3.99x1.76x1.55

S-Cross

Versión	PRECIO	Cilindros/Válvulas/Posición	Desplazamiento (cc)	Potencia (hp/rpm)	Torque (Nm/rpm)	Tracción	Transmisión	Neumáticos	Largo/Ancho/Alto
GLX 1.4T Allgrip MT	27,490		1,373	138 hp / 5500 rpm	220 Nm / 4000 rpm	D	M6	215/55 R17	4.30x1.78x1.58
GLX 1.4T Allgrip AT	28,490		1,373	138 hp / 5500 rpm	220 Nm / 4000 rpm	D	A6	215/55 R17	4.30x1.78x1.58

Grand Vitara Smart Hybrid

Versión	PRECIO	Cilindros/Válvulas/Posición	Desplazamiento (cc)	Potencia (hp/rpm)	Torque (Nm/rpm)	Tracción	Transmisión	Neumáticos	Largo/Ancho/Alto
GL 1.5 MT 4x2	25,990		1,462	102 hp / 6000 rpm	137 Nm / 4400 rpm	D	M5	215/60 R17	4.34x1.79x1.64
GL 1.5 AT 4x2	27,990		1,462	102 hp / 6000 rpm	137 Nm / 4400 rpm	D	A6	215/60 R17	4.34x1.79x1.64
GLX 1.5 MT 4x2	28,990		1,462	102 hp / 6000 rpm	137 Nm / 4400 rpm	D	M5	215/60 R17	4.34x1.79x1.64
GLX 1.5 AT 4x2	30,990		1,462	102 hp / 6000 rpm	137 Nm / 4400 rpm	D	A6	215/60 R17	4.34x1.79x1.64
GLX 1.5 AT 4x4	32,990		1,462	102 hp / 6000 rpm	137 Nm / 4400 rpm	AWD	A6	215/60 R17	4.34x1.79x1.64

FICHA TÉCNICA TOYOTA



AGYA

Versión	PRECIO	Cilindros/Válvulas/Posición	Desplazamiento (cc)	Potencia (hp/rpm)	Torque (kgm/rpm)	Tracción	Transmisión	Neumáticos	Largo/Ancho/Alto
1.0 MT	\$12,090	3L/12	998	65.7 / 6,000	9.0 / 4,400	2WD D	5MT	175 / 65 R14	3760x1665x1520
1.2 MT	\$13,690	3L/12	1,197	87.2/6000	11.5/4500	2WD D	5MT	175 / 65 R14	3760x1665x1520
1.2 CVT	\$14,850	3L/12	1,197	87.2/6000	11.5/4500	2WD D	CVT	175 / 65 R14	3760x1665x1520

ETIOS

Versión	PRECIO	Cilindros/Válvulas/Posición	Desplazamiento (cc)	Potencia (hp/rpm)	Torque (kgm/rpm)	Tracción	Transmisión	Neumáticos	Largo/Ancho/Alto
1.5 MT	\$15,060	4L/16	1,496	101.9 / 6,000	13.9 / 4,200	2WD D	6MT	175 / 65 R14	4,369X1,695X1,510

YARIS

Versión	PRECIO	Cilindros/Válvulas/Posición	Desplazamiento (cc)	Potencia (hp/rpm)	Torque (kgm/rpm)	Tracción	Transmisión	Neumáticos	Largo/Ancho/Alto
1.3 MT	\$17,540	4L/16	1,329	93.8 / 6,000	12.2 / 4,200	2WD D	5MT	195 / 65 R15	4,425X1,740X1,480
GLI 1.3 MT	\$19,300	4L/16	1,329	93.8 / 6,000	12.2 / 4,200	2WD D	5MT	195 / 65 R15	4,425X1,740X1,480
GLI 1.3 CVT	\$20,160	4L/16	1,329	93.8 / 6,000	12.2 / 4,200	2WD D	7CVT	195 / 65 R15	4,425X1,740X1,480

1.3 MID MT	\$19,150	4L/16	1,329	97.9 / 6,000	12.5 / 4,200	2WD D	5MT	195 / 65 R15	4140x1730x1475
1.3 MID CVT	\$20,370	4L/16	1,329	97.9 / 6,000	12.5 / 4,200	2WD D	5MT	195 / 65 R15	4140x1730x1475
1.3 SPORT MT	\$21,830	4L/16	1,329	97.9 / 6,000	12.5 / 4,200	2WD D	5MT	195 / 65 R15	4140x1730x1475
1.3 SPORT CVT	\$23,090	4L/16	1,329	97.9 / 6,000	12.5 / 4,200	2WD D	CVT	195 / 65 R15	4140x1730x1475

COROLLA

Versión	PRECIO	Cilindros/Válvulas/Posición	Desplazamiento (cc)	Potencia (hp/rpm)	Torque (kgm/rpm)	Tracción	Transmisión	Neumáticos	Largo/Ancho/Alto
1.6 XLI MT	\$23,860	4L/16	1,598	130 / 6,400	16.2 / 4,200	2WD D	6MT	205 / 55 R16	4,630X1,780X1,435
1.6 XLI CVT	\$25,270	4L/16	1,598	130 / 6,400	16.2 / 4,200	2WD D	7CVT	205 / 55 R16	4,630X1,780X1,435
1.6 XEI CVT	\$26,760	4L/16	1,598	130 / 6,400	16.2 / 4,200	2WD D	7CVT	205 / 55 R16	4,630X1,780X1,435
2.0 XEI MT	\$27,080	4L/16	1,987	168 / 6,600	20.3 / 4,400 - 4,800	2WD D	6MT	225 / 45 R17	4,630X1,780X1,435
2.0 XEI CVT	\$28,380	4L/16	1,987	168 / 6,600	20.3 / 4,400 - 4,800	2WD D	10CVT	225 / 45 R17	4,630X1,780X1,435

COROLLA HIBRIDO

Versión	PRECIO	Cilindros/Válvulas/Posición	Desplazamiento (cc)	Potencia (hp/rpm)	Torque (kgm/rpm)	Tracción	Transmisión	Neumáticos	Largo/Ancho/Alto
1.8 XEI CVT	\$30,460	4L/16	1,798	96.6 / 5,200	14.4 / 3,600	2WD D	CVT	225 / 45 R17	4,630X1,780X1,455
1.8 SEG HV	\$33,400	4L/16	1,798	96.6 / 5,200	14.4 / 3,600	2WD D	CVT	225 / 45 R17	4,630X1,780X1,455

RUSH

Versión	PRECIO	Cilindros/Válvulas/Posición	Desplazamiento (cc)	Potencia (hp/rpm)	Torque (kgm/rpm)	Tracción	Transmisión	Neumáticos	Largo/Ancho/Alto
1.5 FULL MT	\$23,240	4L/16	1,496	101.9 / 6,000	13.6 / 4,200	2WD P	5MT	215 / 65 R16	4,435X1,695X1,705
1.5 FULL AT	\$24,440	4L/16	1,496	101.9 / 6,000	13.6 / 4,200	2WD P	4AT	215 / 65 R16	4,435X1,695X1,705
1.5 FULL D-LUX MT	\$24,840	4L/16	1,496	101.9 / 6,000	13.6 / 4,200	2WD P	5MT	215 / 60 R17	4,435X1,695X1,705
1.5 FULL D-LUX AT	\$26,040	4L/16	1,496	101.9 / 6,000	13.6 / 4,200	2WD P	4AT	215 / 60 R17	4,435X1,695X1,705

LC PRADO

Versión	PRECIO	Cilindros/Válvulas/Posición	Desplazamiento (cc)	Potencia (hp/rpm)	Torque (kgm/rpm)	Tracción	Transmisión	Neumáticos	Largo/Ancho/Alto
2.7 TX-L MT	\$57,060	4L/16	2,694	163.6 / 5,200	25 / 3,900	AWD	5MT	265 / 65 R17	4,840X1,885X1,890
2.7 TX-L AT	\$60,980	4L/16	2,694	163.6 / 5,200	25 / 3,900	AWD	6AT	265 / 65 R17	4,840X1,885X1,890
4.0 TX-L MT	\$67,650	6V/24	3,956	270.9 / 5,600	38.7 / 4,400	AWD	6MT	265 / 60 R19	4,840X1,885X1,890
4.0 TX-L AT	\$70,860	6V/24	3,956	270.9 / 5,600	38.7 / 4,400	AWD	6AT	265 / 60 R19	4,840X1,885X1,890
4.0 VX AT	\$82,080	6V/24	3,956	270.9 / 5,600	38.7 / 4,400	AWD	6AT	265 / 60 R19	4,840X1,885X1,890

4RUNNER

Versión	PRECIO	Cilindros/Válvulas/Posición	Desplazamiento (cc)	Potencia (hp/rpm)	Torque (kgm/rpm)	Tracción	Transmisión	Neumáticos	Largo/Ancho/Alto
V6 4.0 AT SR5	\$62,250	6VL/24	3,956	270 / 5,600	38.3 / 4,400	AWD	5AT	245 / 70 R17	4,830X1,925X1,780
V6 4.0 AT LIMITED	\$69,050	6VL/24	3,956	270 / 5,600	38.3 / 4,400	AWD	5AT	265 / 60 R18	4,845X1,925X1,780

FORTUNER

Versión	PRECIO	Cilindros/Válvulas/Posición	Desplazamiento (cc)	Potencia (hp/rpm)	Torque (kgm/rpm)	Tracción	Transmisión	Neumáticos	Largo/Ancho/Alto
2.7 FULL 4X2 MT	\$42,150	4L/16	2,694	163.6 / 5,200	24.9 / 4,000	2WD P	5MT	265 / 65 R17	4,795X1,855X1,835
2.7 CITY 4X2 AT	\$46,390	4L/16	2,694	163.6 / 5,200	24.9 / 4,000	2WD P	6AT	265 / 65 R17	4,795X1,855X1,835
2.8 ADVENTURE 4X4 MT	\$56,940	4L/16	2,755	201.2 / 3400	42.7 / 1,400 - 2,600	4WD	6MT	265 / 60 R18	4,795X1,855X1,835
2.8 ADVENTURE D-LUX 4X4 AT	\$65,200	4L/16	2,755	201.2 / 3400	50.8/2800	4WD	6AT	265 / 60 R18	4,795X1,855X1,835

HILUX

Versión	PRECIO	Cilindros/Válvulas/Posición	Desplazamiento (cc)	Potencia (hp/rpm)	Torque (kgm/rpm)	Tracción	Transmisión	Neumáticos	Largo/Ancho/Alto
4X2 D/C 2GD	\$29,180	4L/16	2,393	147.5 / 3,400	40.7 / 1,600 - 2,000	2WD P	6MT	225/70R17C	5,325X1,855X1,815
4X2 D/C 2GD SR	\$31,450	4L/16	2,393	147.5 / 3,400	40.7 / 1,600 - 2,000	2WD P	6MT	265 / 65 R17	5,325X1,855X1,815
4X4 D/C 2GD SR	\$38,045	4L/16	2,393	147.5 / 3,400	40.7 / 1,600 - 2,000	4WD	6MT	225 / 70 R17C	5,325X1,855X1,815
4X4 D/C 1GD SR	\$41,660	4L/16	2,755	201.2 / 3,400	42.7 / 1,400 - 3,400	4WD	6MT	265 / 65 R17	5,325X1,855X1,815
4X4 D/C 1GD SRV	\$47,590	4L/16	2,755	201.2 / 3,400	42.7 / 1,400 - 3,400	4WD	6MT	265 / 65 R17	5,325X1,855X1,815
4X4 D/C 1GD SRV AT	\$53,100	4L/16	2,755	201.2 / 3,400	50.8 / 1,600 - 2,800	4WD	6AT	265 / 60 R18	5,325X1,855X1,815
4X4 C/S Chasis 1GD	\$32,560	4L/16	2755	201.2 / 3,400	42.7 / 1,400 - 3,400	4WD	5MT	225 / 70 R17C	5,075xNDx1795
4X4 D/C 2GD SR AT	\$47,420	4L/16	2,393	147.5 / 3,400	40.7 / 1,600 - 2,000	4WD	6AT	265 / 65 R17	5,325X1,855X1,815
4X4 C/S 2GD	\$30,850	4L/16	2,393	147.5 / 3,400	40.7 / 1,600 - 2,000	4WD	6MT	225 / 70 R17C	5,325X1,800X1,795

AVANZA

Versión	PRECIO	Cilindros/Válvulas/Posición	Desplazamiento (cc)	Potencia (hp/rpm)	Torque (kgm/rpm)	Tracción	Transmisión	Neumáticos	Largo/Ancho/Alto
MT	\$19,320	4L/16	1,496	104.6 / 6,000	14.1 / 4,200	2WD P	5MT	185 / 65 R15	4395X1730X1665

CVT	\$21,320	4L/16	1,496	104.6 / 6,000	14.1 / 4,200	2WD P	CVT	185 / 65 R15	4395X1730X1675
MT GLP	\$19,920	4L/16	1,496	104.6 / 6,000	14.1 / 4,200	2WD P	5MT	185 / 65 R15	4395X1730X1665
MT GNV	\$20,220	4L/16	1,496	104.6 / 6,000	14.1 / 4,200	2WD P	5MT	185 / 65 R15	4395X1730X1665

HIACE

Versión	PRECIO	Cilindros/Válvulas/Posición	Desplazamiento (cc)	Potencia (hp/rpm)	Torque (kgm/rpm)	Tracción	Transmisión	Neumáticos	Largo/Ancho/Alto
PANEL TECHO BAJO (DX) - MT	\$35,320	4L/16	2,755	174.3 / 3,400	42.7 / 1,400 - 2,600	2WD P	6iMT	215 / 70 R16C	5,265X1,950X1,990
PANEL TECHO ALTO (DX) - MT	\$46,740	4L/16	2,755	174.3 / 3,400	42.7 / 1,400 - 2,600	2WD P	6iMT	215 / 70 R16C	5,915X1,950X2,280
COMMUTER TECHO BAJO (DX) - MT	\$48,740	4L/16	2,755	174.3 / 3,400	42.7 / 1,400 - 2,600	2WD P	6iMT	215 / 70 R16C	5,265X1,950X1,990
PRIVADO TECHO BAJO (GL) - MT	\$34,800	4L/16	2,755	174.3 / 3,400	42.7 / 1,400 - 2,600	2WD P	6iMT con switch ON-OFF	215 / 70 R16C	5,265X1,950X1,990
COMMUTER TECHO ALTO (DX) - MT	\$41,350	4L/16	2,755	160.9 / 3,600	42.7 / 1,600 - 2,200	2WD P	6iMT	235 / 65 R16C	5,915X1,950X2,280
PRIVADO TECHO ALTO (GL) - MT	\$38,020	4L/16	2,755	160.9 / 3,600	42.7 / 1,600 - 2,200	2WD P	6iMT con switch ON-OFF	235 / 65 R16C	5,915X1,950X2,280
PRIVADO TECHO ALTO CONVERTIDA (GL) - MT	\$50,450	4L/16	2,755	160.9 / 3,600	42.7 / 1,600 - 2,200	2WD P	6iMT con switch ON-OFF	235 / 65 R16C	5,915X1,950X2,280

RAV4

Versión	PRECIO	Cilindros/Válvulas/Posición	Desplazamiento (cc)	Potencia (hp/rpm)	Torque (kgm/rpm)	Tracción	Transmisión	Neumáticos	Largo/Ancho/Alto
2.0 4X2 FULL MT	\$32,210	4L/16	1,987	170.3 / 6,600	20.7 / 4,400 - 4,900	2WD D	6MT	225 / 65 R17	4,600X1,855X1,685
2.0 4X2 FULL CVT	\$33,510	4L/16	1,987	170.3 / 6,600	20.7 / 4,400 - 4,900	2WD D	CVT	225 / 65 R17	4,600X1,855X1,685
2.0 FULL D-LUX 4X2 MT	\$36,140	4L/16	1,987	170.3 / 6,600	20.7 / 4,400 - 4,900	2WD D	6MT	225 / 65 R17	4,600X1,855X1,685
2.0 FULL D-LUX 4X2 CVT	\$37,440	4L/16	1,987	170.3 / 6,600	20.7 / 4,400 - 4,900	2WD D	CVT	225 / 65 R17	4,600X1,855X1,685
2.0 FULL D-LUX 4X4 MT	\$40,260	4L/16	1,987	170.3 / 6,600	20.7 / 4,400 - 4,900	AWD	6MT	225 / 65 R17	4,600X1,855X1,685

RAV4 HIBRIDO

Versión	PRECIO	Cilindros/Válvulas/Posición	Desplazamiento (cc)	Potencia (hp/rpm)	Torque (kgm/rpm)	Tracción	Transmisión	Neumáticos	Largo/Ancho/Alto
HYBRID 2.5 FULL D-LUX 4X2 CVT	\$41,490	4L/16	2,487	175.7 / 5,700	22.5 / 3,600 - 5,200	2WD D	6CVT	225 / 60 R18	4,600X1,855X1,685
HYBRID 2.5 LIMITED 4X2 CVT	\$46,640	4L/16	2,487	175.7 / 5,700	22.5 / 3,600 - 5,200	2WD D	6CVT	225 / 60 R18	4,600X1,855X1,685

COROLLA CROSS

Versión	PRECIO	Cilindros/Válvulas/Posición	Desplazamiento (cc)	Potencia (hp/rpm)	Torque (kgm/rpm)	Tracción	Transmisión	Neumáticos	Largo/Ancho/Alto
2.0 CVT	\$25,970	4L/16	1987	168 / 6600	20.3 / 4400 - 4800	2WD D	10CVT	215/60 R17	4460x1825x1620
2.0 FULL CVT	\$28,230	4L/16	1987	168 / 6600	20.3 / 4400 - 4800	2WD D	10CVT	215/60 R17	4460x1825x1620
2.0 FULL D-LUX CVT	\$31,420	4L/16	1987	168 / 6600	20.3 / 4400 - 4800	2WD D	10CVT	215/60 R17	4460x1825x1620

COROLLA CROSS HÍBRIDO

Versión	PRECIO	Cilindros/Válvulas/Posición	Desplazamiento (cc)	Potencia (hp/rpm)	Torque (kgm/rpm)	Tracción	Transmisión	Neumáticos	Largo/Ancho/Alto
1.8 FULL DLUX CVT	\$32,990	4L/16	1798	96.6 / 5200	14.4 / 3600	2WD D	CVT	225/50 R18	4460x1825x1620
1.8 PREMIUM CVT	\$35,880	4L/16	1798	96.6 / 5200	14.4 / 3600	2WD D	CVT	225/50 R18	4460x1825x1620

RAIZE

Versión	PRECIO	Cilindros/Válvulas/Posición	Desplazamiento (cc)	Potencia (hp/rpm)	Torque (kgm/rpm)	Tracción	Transmisión	Neumáticos	Largo/Ancho/Alto
1.2 MID MT	\$18,140	4L/16	1198	87.2 / 6000	11.5 / 4500	2WD D	5MT	205/65 R16	4030x1710x1605
1.2 MID CVT	\$19,140	4L/16	1198	87.2 / 6000	11.5 / 4500	2WD D	CVT 7	205/65 R16	4030x1710x1605
1.2 MT	\$16,590	4L/16	1198	87.2 / 6000	11.5 / 4500	2WD D	5MT	205/65 R16	4030x1710x1605

YARIS CROSS

Versión	PRECIO	Cilindros/Válvulas/Posición	Desplazamiento (cc)	Potencia (hp/rpm)	Torque (kgm/rpm)	Tracción	Transmisión	Neumáticos	Largo/Ancho/Alto
1.5 MT	\$23,190	4L/16	1496	104.6 / 6000	14.1/4200	2WD	5MT		4310x1770x1615
1.5 FULL CVT	\$24,590	4L/16	1496	104.6 / 6000	14.1/4200	2WD	CVT 7		4310x1770x1615
1.5 FULL D-LUX CVT	\$28,690	4L/16	1496	104.6 / 6000	14.1/4200	2WD	CVT 7		4310x1770x1615

YARIS CROSS HIBRIDO

Versión	PRECIO	Cilindros/Válvulas/Posición	Desplazamiento (cc)	Potencia (hp/rpm)	Torque (kgm/rpm)	Tracción	Transmisión	Neumáticos	Largo/Ancho/Alto
1.5 HV FULL CVT	\$28,050	4L/16	1496	89.8/5500	12.3/4800	2WD	e-CVT		4310x1770x1615

FICHA TÉCNICA VOLVO



XC40

Versión	PRECIO	Cilindros/Válvulas/Posición	Desplazamiento (cc)	Potencia (hp/rpm)	Torque (Nm/rpm)	Tracción	Transmisión	Neumáticos	Largo/Ancho/Alto
		4L/16/DT	1,969	197/4,700	30.6/1,300	D	A8	235/55R18	4.42x1.86x1.65
		3L/12/DT	1,477	249/5,800	43.3/1,500	D	A7	245/45R20	4.42x1.86x1.65

XC60

Versión	PRECIO	Cilindros/Válvulas/Posición	Desplazamiento (cc)	Potencia (hp/rpm)	Torque (Nm/rpm)	Tracción	Transmisión	Neumáticos	Largo/Ancho/Alto
		4L/16/DT	1,969	249/5,500	35.7/1,500	AWD	A8	235/60R18	4.69x1.90x1.66

XC90

Versión	PRECIO	Cilindros/Válvulas/Posición	Desplazamiento (cc)	Potencia (hp/rpm)	Torque (Nm/rpm)	Tracción	Transmisión	Neumáticos	Largo/Ancho/Alto
		4L/16/DT	1,969	300/5,500	35.7/1,500	AWD	A8	275/45R20	4.95x1.92x1.78

C40 Recharge

Versión	PRECIO	Cilindros/Válvulas/Posición	Desplazamiento (cc)	Potencia (hp/rpm)	Torque (Nm/rpm)	Tracción	Transmisión	Neumáticos	Largo/Ancho/Alto
		4L/16/DT	1,969	408		D	A8		4.40x1.87x1.59

EX90

Versión	PRECIO	Cilindros/Válvulas/Posición	Desplazamiento (cc)	Potencia (hp/rpm)	Torque (Nm/rpm)	Tracción	Transmisión	Neumáticos	Largo/Ancho/Alto
		4L/16/DT	1,969	408		D	A8		

EX30

Versión	PRECIO	Cilindros/Válvulas/Posición	Desplazamiento (cc)	Potencia (hp/rpm)	Torque (Nm/rpm)	Tracción	Transmisión	Neumáticos	Largo/Ancho/Alto
		4L/16/DT	1,969			D	A8		4.23x1.83x1.55

XC40 Recharge

Versión	PRECIO	Cilindros/Válvulas/Posición	Desplazamiento (cc)	Potencia (hp/rpm)	Torque (Nm/rpm)	Tracción	Transmisión	Neumáticos	Largo/Ancho/Alto
		4L/16/DT	1,969	408		D	A8		4.44x1.86x1.64
		4L/16/DT	1,969	408		D	A8		4.44x1.86x1.64

XC60 Recharge

Versión	PRECIO	Cilindros/Válvulas/Posición	Desplazamiento (cc)	Potencia (hp/rpm)	Torque (Nm/rpm)	Tracción	Transmisión	Neumáticos	Largo/Ancho/Alto
		4L/16/DT	1,969	462		D	A8		4.70x1.90x1.65

XC90 Recharge

Versión	PRECIO	Cilindros/Válvulas/Posición	Desplazamiento (cc)	Potencia (hp/rpm)	Torque (Nm/rpm)	Tracción	Transmisión	Neumáticos	Largo/Ancho/Alto
		4L/16/DT	1,969	462		D	A8		



**NUEVA
CB300
TWISTER**

Cilindrada:	293.50
Motor:	Monocilíndrico, 4 tiempos, 4 válvulas, SOHC, refrigeración por aceite.
Potencia (hp/rpm):	24.1 / 7500
Torque (Nm/rpm):	25.6 / 5500
Transmisión:	Mecánica 6 velocidades
Freno:	Disco ABS - Disco ABS
Neumáticos:	110/70/17 - 150/60/17



PRECIO USS: 4,890.00

CB190R

Cilindrada:	184.40
Motor:	Monocilíndrico, 4 tiempos, 2 válvulas, SOHC, refrigeración
Potencia (hp/rpm):	16.6 / 8000
Torque (Nm/rpm):	16.3 / 7000
Transmisión:	Mecánica 5 velocidades
Freno:	Disco - Disco
Neumáticos:	110/70/17 - 140/70/17
Largo/Ancho/Alto:	2029/739/1041



PRECIO USS: 3,349.00

**XBLADE
160**

Cilindrada:	162.70
Motor:	Monocilíndrico, 4 tiempos, 2 válvulas, SOHC, refrigeración por aire
Potencia (hp/rpm):	13.7 / 8000
Torque (Nm/rpm):	14.7 / 5500
Transmisión:	Mecánica 5 velocidades
Freno:	Disco ABS - Tambor
Neumáticos:	80/100/17 - 130/70/17
Largo/Ancho/Alto:	2013/786/1115



PRECIO USS: 2,885.00

**CB125F
TWISTER**

Cilindrada:	124.80
Motor:	Monocilíndrico, 4 tiempos, 2 válvulas, SOHC, refrigeración por aire
Potencia (hp/rpm):	8.4 / 7500
Torque (Nm/rpm):	9.7 / 5000
Transmisión:	Mecánica 4 velocidades
Freno:	Disco - Tambor
Neumáticos:	80/100/18 - 90/90/18



PRECIO USS: 2,024.00



NAVI

Cilindrada:	109.19
Motor:	Monocilíndrico, 4 tiempos, 2 válvulas, SOHC, refrigeración por aire
Potencia (hp/rpm):	7.89 / 7500
Torque (Nm/rpm):	8.91 / 5000
Transmisión:	Automática CVT
Freno:	Tambor - Tambor
Neumáticos:	90/90/12 - 90/100/10



PRECIO USS: 1,570.00

LEADER

Cilindrada:	124.90
Motor:	Monocilíndrico, 4 tiempos, 2 válvulas, SOHC, refrigeración por aire
Potencia (hp/rpm):	8.9 / 7500
Torque (Nm/rpm):	9.9 / 6000
Transmisión:	Automática CVT
Freno:	Disco - Tambor
Neumáticos:	90/90/12 - 100/90/10



PRECIO USS: 2,279.00

XR150L

Cilindrada:	149.20
Motor:	Monocilíndrico, 4 tiempos, 2 válvulas, SOHC, refrigeración por aire
Potencia (hp/rpm):	11.7 / 8000
Torque (Nm/rpm):	12.1 / 6000
Transmisión:	Mecánica 5 velocidades
Freno:	Disco - Tambor
Neumáticos:	90/90/17 - 110/90/17



PRECIO USS: 3,034.00

XR190L

Cilindrada:	184.40
Motor:	Monocilíndrico, 4 tiempos, 2 válvulas, SOHC, refrigeración por aire
Potencia (hp/rpm):	15.5 / 8500
Torque (Nm/rpm):	15.7 / 6000
Transmisión:	Mecánica 5 velocidades
Freno:	Disco - Tambor
Neumáticos:	90/90/19 - 110/90/17



PRECIO USS: 3,524.00

INITRO

SOMOS EL CANAL
NÚMERO 1 EN



PREMIO AL CREADOR DE PLATA




110k

SUSCRIPTORES

NAVA

¿CON CUÁL HACES MATCH?



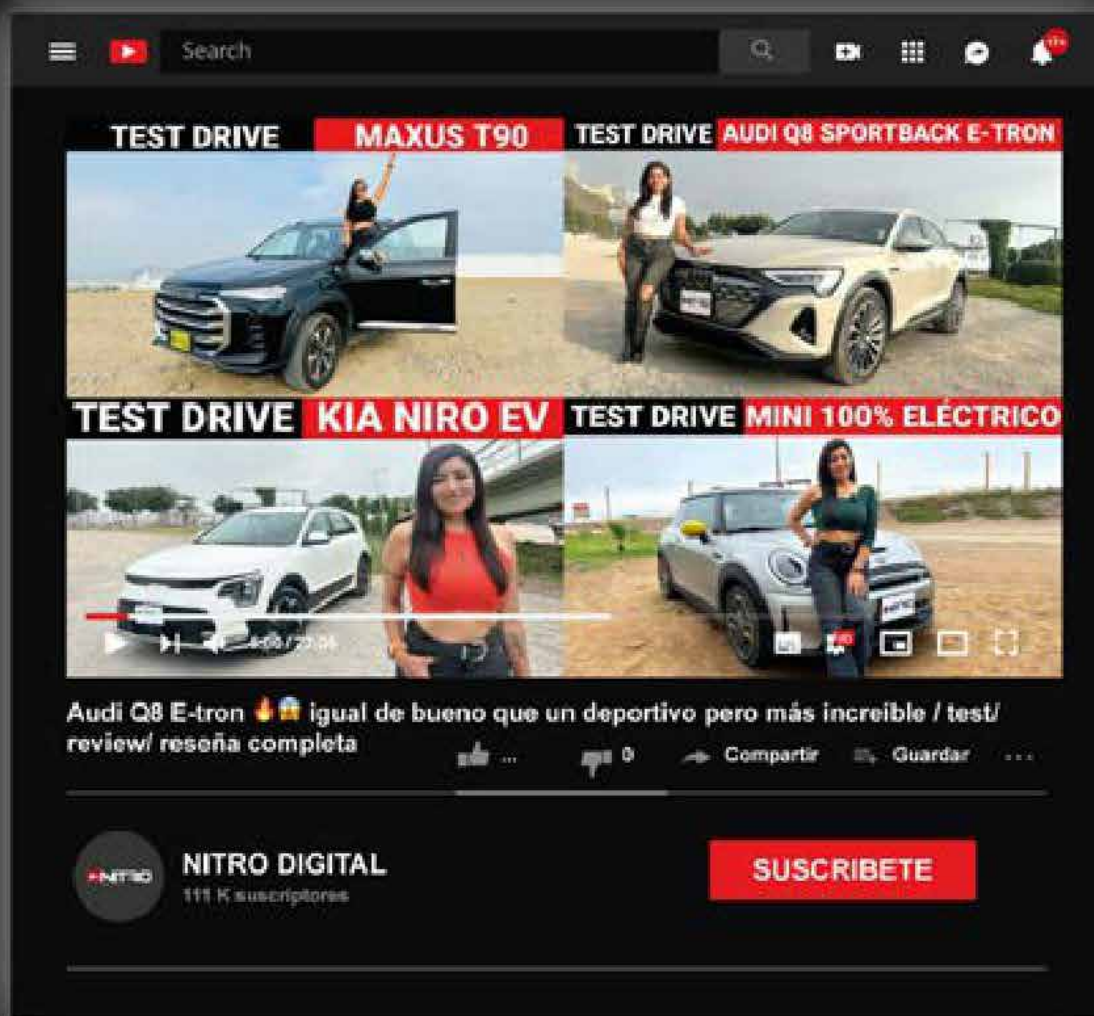
*Imágenes referenciales

 motos.honda.com.pe  [/hondamotosperu](https://www.facebook.com/hondamotosperu)

   [Hondamotosperuoficial](https://www.tiktok.com/@hondamotosperuoficial)

 **HONDA**

¡SUSCRÍBETE! A NUESTRO CANAL DE



Mira nuestros

Test Drive

Lanzamientos

Novedades regionales

Entrevistas y mucho más...